


**Raport monitorujący wdrożenie Lokalnego Programu
Rewitalizacji Gminy Grodzisk Mazowiecki 2014-2020
za 2020 rok**



Grodzisk Mazowiecki, czerwiec 2021 r.

1. Spis treści

1. Spis treści.....	2
2. Streszczenie zarządcze	3
3. Wprowadzenie	3
4. Obszar zdegradowany i obszar rewitalizacji w programie rewitalizacji	4
5. Przedsięwzięcia i projekty rewitalizacyjne	6
6. Wskaźniki monitorowania programu rewitalizacji.....	10
7. Analiza systemu monitorowania i oceny skuteczności prowadzonych działań rewitalizacyjnych i pozwalających na wprowadzanie modyfikacji w programie w wyniku zmian w otoczeniu programu. 15	
Załącznik – stan realizacji projektów rewitalizacyjnych w latach 2016-2020	17
8. Karty monitorowania poszczególnych projektów rewitalizacyjnych	32
Karta monitorująca projekt rewitalizacyjny 1.1.	32
Karta monitorująca projekt rewitalizacyjny 1.2.	34
Karta monitorująca projekt rewitalizacyjny 1.3.	36
Karta monitorująca projekt rewitalizacyjny 1.4.	37
Karta monitorująca projekt rewitalizacyjny 1.5.	40
Karta monitorująca projekt rewitalizacyjny 1.6.	42
Karta monitorująca projekt rewitalizacyjny 2.1.	43
Karta monitorująca projekt rewitalizacyjny 2.2.	45
Karta monitorująca projekt rewitalizacyjny 2.3.	48
Karta monitorująca projekt rewitalizacyjny 2.4.	49
Karta monitorująca projekt rewitalizacyjny 3.1.	52
Karta monitorująca projekt rewitalizacyjny 4.1.	55
Karta monitorująca projekt rewitalizacyjny 4.2.	57
Karta monitorująca projekt rewitalizacyjny 4.3.	60
Karta monitorująca projekt rewitalizacyjny 4.4.	62
Karta monitorująca projekt rewitalizacyjny 4.5.	65
Karta monitorująca projekt rewitalizacyjny 4.6.	69
Karta monitorująca projekt rewitalizacyjny 4.7.	71
Karta monitorująca projekt rewitalizacyjny 4.8.	73
Karta monitorująca projekt rewitalizacyjny 4.9.	75
Karta monitorująca projekt rewitalizacyjny 4.10.	77
Karta monitorująca projekt rewitalizacyjny 5.1.	79
Karta monitorująca projekt rewitalizacyjny 5.2.	82
Karta monitorująca projekt rewitalizacyjny 5.3.	84

2. Streszczenie zarządcze

Niniejszy raport stanowi informację o stanie realizacji Lokalnego Programu Rewitalizacji Gminy Grodzisk Mazowiecki 2014-2020 za 2020 rok. Program został zatwierdzony przez Radę Miejską Uchwałą nr 465/2017 z dnia 25 stycznia 2017 roku. W dokumencie zostały określone cele rewitalizacji oraz odpowiadające zidentyfikowanym potrzebom rewitalizacyjnym kierunki działań, mające na celu eliminację lub ograniczenie negatywnych zjawisk. Głównym celem rewitalizacji jest stworzenie przestrzennych warunków do jakościowego i zrównoważonego rozwoju miasta oraz poprawy jakości życia mieszkańców. Proces rewitalizacyjny ma więc na celu wyprowadzenie danego obszaru ze stanu kryzysowego poprzez usunięcie zjawisk, które spowodowały jego degradację. Rewitalizacja obejmuje przemiany zdegradowanych terenów w trzech głównych aspektach: gospodarczym, społecznym i infrastrukturalno-przestrzennym.

Należy pozytywnie ocenić realizację rzeczową projektów rewitalizacyjnych. Realizacja finansowa pokazuje, że w ograniczonym stopniu wykonano zaplanowane wydatki na projekty rewitalizacyjne. Nie oznacza to jednak, że projekty zostały przeszacowane. Ich szacowanie odpowiadało realiom rynkowym, lecz realizacja uzależniona była w większości od pozyskania środków zewnętrznych, a więc głównie od dostępności alokacji przewidzianej na te zadania przez instytucje ogłaszające konkursy. W roku sprawozdawczym 2020 r. wydatkowano 33 mln zł, z czego 9,4 mln zł były to środki dotacji zewnętrznych (głównie środki z programów unijnych) pozostała część pochodziła ze środków własnych gminy lub podmiotów realizujących projekty rewitalizacyjne. Łącznie w latach 2017-2020 wydatkowanych zostało przeszło 167 mln zł z zaplanowanych 229 mln zł na jaką to kwotę oszacowano wszystkie projekty rewitalizacyjne.

Warunkiem otrzymania dofinansowania ze środków europejskich na projekty rewitalizacyjne jest posiadanie aktualnego programu rewitalizacji. W związku z zakończeniem okresu na który został zaplanowany LPR w 2020 r. podjęto decyzję o rozpoczęciu pracy nad programem rewitalizacji na kolejny okres. W 2020 roku wyłoniono podmiot który opracuje nowy Gminny Program Rewitalizacji dla Gminy Grodzisk Mazowiecki na lata 2021-2030 – za kwotę 53 997,00 zł.

Obowiązek corocznego monitorowania stanu wdrożenia LPR został określony w Rozdziale XII „System monitoringu i oceny skuteczności działań i system wprowadzania modyfikacji w reakcji na zmiany w otoczeniu Programu”. Niniejszy Raport monitorujący został przygotowany przez zespół badawczy firmy MM CONSULT sp. z o.o. z Warszawy.

3. Wprowadzenie

Niniejszy raport stanowi informację o stanie realizacji Lokalnego Programu Rewitalizacji Gminy Grodzisk Mazowiecki 2014-2020 (Aktualizacja) za 2020 rok. Przebieg wdrażania konkretnych przedsięwzięć rewitalizacyjnych był monitorowany przez Biuro Rewitalizacji Miasta w Wydziale Inwestycji i Funduszy Zewnętrznych Urzędu Miejskiego. Źródło pozyskiwania informacji stanowiły karty monitorujące projekty rewitalizacyjne, bezpośrednie rozmowy z beneficjentami oraz wizja lokalna w miejscach realizacji projektów.

W przypadku niniejszego badania Wykonawca, jako kryteria oceny przyjął skuteczność, użyteczność, efektywność i przewidywaną trwałość oraz trafność. Kluczowe było również rozpoznanie wpływu realizowanych projektów rewitalizacyjnych z perspektywy urzędników odpowiedzialnych za realizację poszczególnych projektów.

Na potrzeby badania dokonano syntezy różnorodnych metod badawczych: Analiza *desk research* tzw. danych zastanych dotyczących wdrażania poszczególnych projektów rewitalizacyjnych. Zebrano dane na potrzeby przygotowania kart monitorujących wdrażanie projektów rewitalizacyjnych. Dokonano również analizy netnograficznej stron i portali internetowych gdzie znajdują się informacje na temat postępu wdrażania projektów rewitalizacyjnych. Przeprowadzono telefoniczne bezpośrednie wywiady pogłębione (ID) z pracownikami UM Grodzisk Mazowiecki i Akademii Piłkarskiej Legii Warszawa mające na celu pozyskanie informacji o stanie realizacji projektów. Zakres analiz obejmował okres od przyjęcia programu uchwałą Rady Miejskiej z 25 stycznia 2017 r do końca grudnia 2020 r.

4. Obszar zdegradowany i obszar rewitalizacji w programie rewitalizacji

Zgodnie z danymi sprawozdawczymi na okres projektowania LPR Grodziska Mazowieckiego na koniec 2015 roku obszar miasta i gminy zamieszkiwało ogółem **42 253** mieszkańców. Obszar zdegradowany Miasta i Gminy na podstawie analizy wskaźnikowej obejmuje 48 ha i **17 256** mieszkańców, co stanowiło odpowiednio 45% powierzchni Miasta i Gminy oraz 40% ludności Miasta i Gminy. Wynik analizy pokazał, że obszar zdegradowany wykracza poza dopuszczalne ograniczenia terytorialne wskazane w Wytycznych w zakresie rewitalizacji w programach operacyjnych na lata 2014-2020. Konieczne było zawężenie obszaru do Wytycznych ministerialnych. Finalnie, powierzchnia obszaru rewitalizacji została określona na poziomie 12,45 km², co stanowi 11,60% powierzchni Gminy i Miasta Grodzisk Mazowiecki. Obszar rewitalizacji zamieszkiwało na koniec 2016 roku **12 534 osób**, co stanowi 29,66% ogólnej liczby mieszkańców Gminy i Miasta. Spełniona została zasada skoncentrowania terytorialnego interwencji określona w Wytycznymi w zakresie rewitalizacji w programach operacyjnych na lata 2014-2020.

Na obszarze zdegradowanym wyznaczono obszar rewitalizacji podzielony na **9 podobszarów rewitalizacji**, z czego 6 podobszarów na terenie miasta, 3 na terenie wiejskim. Podobszaram nadano nazwy:

- 1) Podobszar I – Grodzisk Mazowiecki - Centrum
- 2) Podobszar II – Grodzisk Mazowiecki - Teren przy ul. Szczęsnej
- 3) Podobszar III – Grodzisk Mazowiecki - Teren przy ul. Sportowej
- 4) Podobszar IV – Grodzisk Mazowiecki - Osiedle Kopernik
- 5) Podobszar V – Grodzisk Mazowiecki - teren Przy ul. Piaskowej
- 6) Podobszar VI – Grodzisk Mazowiecki - Łąki
- 7) Podobszar VII – Urszulin

8) Podobszar VIII – Kłudno Stare

9) Podobszar IX – Adamowizna.

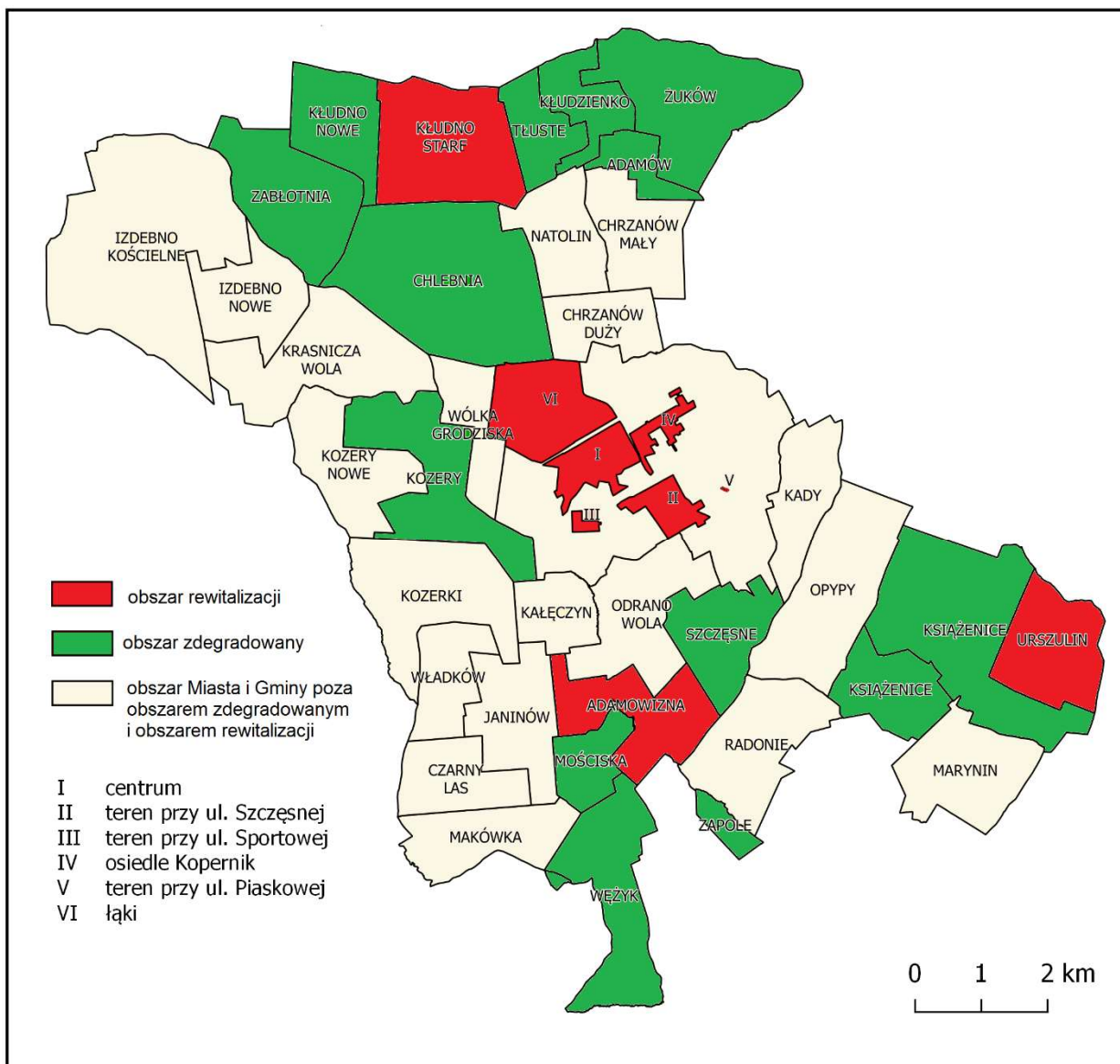
Raport monitorujący wdrożenie programu rewitalizacji odnosił się do danych aktualnych na koniec 2020 rok. W celu analizy danych pochodzących z fiszek projektowych konieczna była aktualizacja danych demograficznych na temat mieszkańców Grodziska Mazowieckiego.

Analiza danych z ewidencji UM wskazuje, że na koniec 2020 r. miasto i gminę Grodzisk Mazowiecki zamieszkiwało 46 609 mieszkańców, z czego 29 976 teren miasta, 16 663 tereny wiejskie Grodziska Mazowieckiego. W stosunku do 2015 r. o 9,34% wzrosła liczba mieszkańców. Analiza liczby ludności terenu miasta pokazuje wzrost liczby mieszkańców w latach 2015-2020 o 4%. Na terenie miasta Grodzisk Mazowiecki mieszkało 29 976 osób podczas gdy w 2015 r. było to 28 738 osób. Notowany wzrost liczby ludności na terenie miasta był jednak kilkunastokrotnie niższy niż na terenach wiejskich, gdzie odnotowano wzrost o 18% liczby ludności, w stosunku do 2015 r. kiedy to tereny wiejskie gminy zamieszkiwało 13 515 osób.

Analiza danych pokazuje, że największy wzrost liczby ludności w stosunku do 2015 r. odnotowano w miejscowościach Książenice (42%), Szczesne (38%), Zapole (35%), Chrzanów Mały (32%), Czarny Las (26%), Kady (22%). Z powyższych danych jednoznacznie wynika, że bardzo szybko rozwijają się tereny wiejskie. Szczególnie dotyczy to miejscowości położonych na południu Gminy Grodzisk Mazowiecki takich jak: Książenice, Odrano-Wola, Adamowizna, Kałęczyn, które również w latach poprzednich dynamicznie się rozwijały.

Na wzrost ludności Grodziska Mazowieckiego wpływ miały głównie czynniki wewnętrzne. Rozwój gospodarczy całej gminy, w tym rynku deweloperskiego, atrakcyjność terenów wiejskich, niska stopa bezrobocia, dobry dostęp do głównych szlaków komunikacyjnych, bogata oferta kulturalna i sportowa została dostrzeżona przez nowych mieszkańców gminy. W Książenicach znajduje się Szkoła Podstawowa, przedszkole, klub sportowy Strefa Ruchu Książenice, szkółka piłkarska Legia Soccer School. W pobliżu znajdują się również sklepy usługowe tj. supermarket Biedronka, apteka, kawiarnia Strefy Ruchu, salony kosmetyczne i fryzjerskie, bankomat oraz stacja benzynowa Orlen. W miejscowości Szczesne w trakcie budowy jest Szkoła Podstawowa. Termin zakończenia budowy zaplanowany został do końca 2021 roku. W ostatnich latach wybudowana została świetlica wiejska z placem zabaw. To spowodowało znaczny wzrost budowy indywidualnych zabudowań oraz osiedla deweloperskie. W m. Zapole i w m. Kady nastąpił znaczny wzrost zainteresowania w zakup nieruchomości pod indywidualną zabudowę. Wpłynęło to również na wzrost liczby mieszkańców. Również w Chrzanowie Małym zaobserwowano zabudowę indywidualną. W Czarnym Lesie wybudowano świetlicę wiejską. Istotne znaczenie dla napływu mieszkańców do Grodziska Mazowieckiego miały inwestycje realizowane w ramach programu rewitalizacji.

Mapa 1. Obszar rewitalizacji miasta i gminy Grodzisk Mazowiecki zgodnie z LPR Grodzisk Mazowiecki na lata 2014-2020

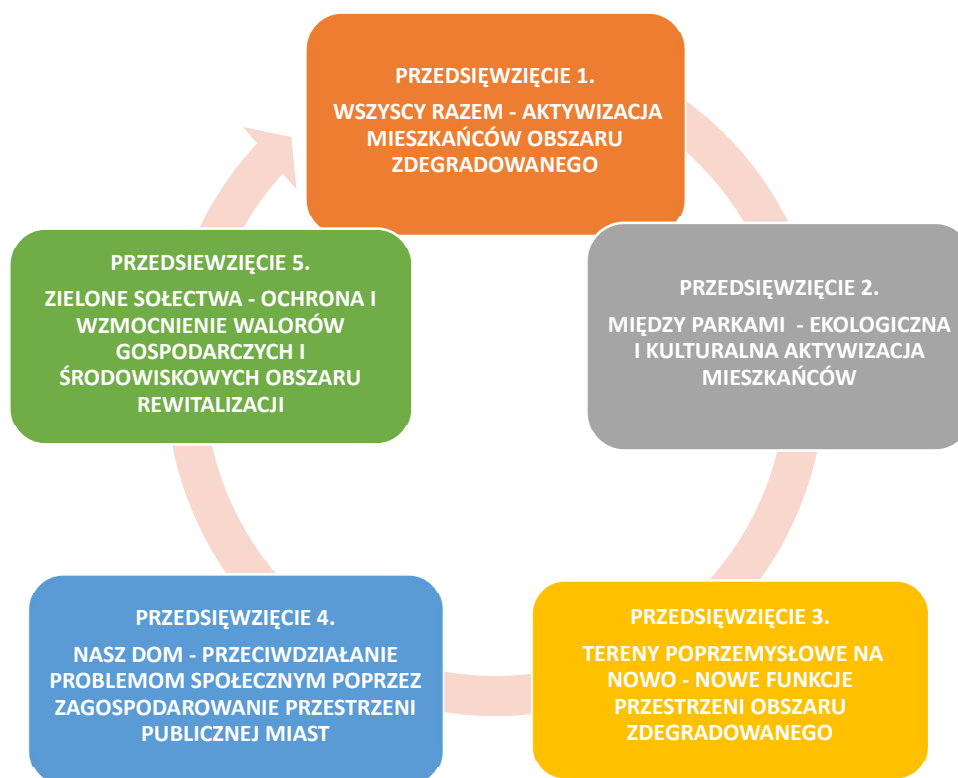


Źródło: LPR Grodzisk Mazowiecki

5. Przedsięwzięcia i projekty rewitalizacyjne

W ramach LPR zaplanowano ogółem 5 przedsięwzięć rewitalizacyjnych, w ramach których w latach 2016-2020 zamierzano realizować ogółem **24 projekty rewitalizacyjne** (główne i pozostałe):

Wykres 1 Przedsięwzięcia rewitalizacyjne wskazane w LPR Grodzisk Mazowiecki



Źródło: LPR Grodzisk Mazowiecki

Należy pozytywnie ocenić realizację rzeczową projektów rewitalizacyjnych. Realizacja finansowa pokazuje, że w ograniczonym stopniu wykonano zaplanowane wydatki na projekty rewitalizacyjne. Nie oznacza to jednak, że projekty zostały przeszacowane. Ich szacowanie odpowiadało realiom rynkowym, lecz realizacja uzależniona była w większości od pozyskania środków zewnętrznych, a więc głównie od dostępności alokacji przewidzianej na te zadania przez instytucje ogłaszające konkursy.

Łączna wartość projektów rewitalizacyjnych zaplanowanych do realizacji w ramach Programu wyniosła ponad 229 mln zł. W latach 2017-2020 wydatkowano kwotę 167 mln zł, co stanowi ok. 65% realizacji wskaźnika finansowego zakładanej wartości szacunkowej wszystkich projektów zaplanowanych do realizacji w latach 2017-2020. W roku sprawozdawczym 2020 r. wydatkowano 33 mln zł, z czego 9,4 mln zł były to środki dotacji zewnętrznych (głównie środki z programów unijnych) pozostała część pochodziła ze środków własnych gminy lub podmiotów realizujących projekty rewitalizacyjne.

Do końca 2020 roku spośród 25 projektów zrealizowano 11 projekty, 5 projekty było w trakcie realizacji. Nie zrealizowano 7 projektów.

Projektem zakończonym zasługującym na szczególowe wskazanie jest *projekt 5.1. Rewaloryzacja i adaptacja na cele rekreacyjno-sportowe niezabudowanego terenu w Urszulinie poprzez wybudowanie kompleksu składającego się z Centrum Badawczo-Rozwojowego, Rekreacyjno-Sportowej Strefy Ogólnodostępnej, Ośrodka Treningowo-Szkolnego oraz Centrum treningowego I drużyny Legii Warszawa*. W celu realizacji projektu

podpisano z Ministrem Sportu i Turystyki umowę na dofinansowanie budowy elementów Kompleksu o wartości 76 500 000,00 zł brutto; dofinansowanie z Ministerstwa Sportu i Turystyki w kwocie 20 200 000,00 zł brutto. W 2020 roku zakończono inwestycję wydatkując 15 mln zł na dwa boiska treningowe. Projekt może realizować liczne cele społeczno-gospodarcze dla mieszkańców Grodziska Mazowieckiego. Projekt o charakterze regionalnym. Z analizy projektu wynika zasadność jego kontynuacji w kolejnym programie rewitalizacji na lata 2021-2030. W projekcie budowlanym całości inwestycji planowano trybunę dla widzów. Koszt tego kolejnego projektu szacowany jest na ok. 12 mln zł.

Grupa projektów inwestycyjnych **nie została zrealizowana** z uwagi na brak otrzymania finalnie dotacji zewnętrznych. Taka sytuacja miała miejsce przykładowo w zakresie projektów: *Projekt 5.2 Rewaloryzacja i zagospodarowanie na cele rekreacyjno-sportowe zabytkowego parku w miejscowości Kłudno Stare, na rzecz podniesienia efektywności*, gdzie zrealizowano jedynie prace projektowe w kwocie blisko 200 tys. zł z całości szacowanego projektu na kwotę 3 mln zł. Podobnie sytuacja wyglądała z *projektem 4.2 Rewitalizacja pasażu śródmiejskiego wzdłuż zabytkowej pierzei ulicy 11 Listopada w Grodzisku Mazowieckim*, którego wartość oszacowano na kwotę 10 mln zł. W okresie wdrożenia LPR dokonywano zmian koncepcji realizacji projektu. W 2020 roku projekt został zgłoszony do dofinansowania zewnętrznego z funduszy norweskich na „Realizację inwestycji w zakresie zielono-niebieskiej infrastruktury w miastach” finansowanych ze środków Mechanizmu Finansowego Europejskiego Obszaru Gospodarczego 2014-2021. Kolejnym przykładem projektu zrealizowanego jedynie w części z powodu braku finansowania zewnętrznego. Dotyczy to *projektu 2.2. Rewaloryzacja zabytkowej willi „Niespodzianka” przy ulicy Kościuszki 12 w Grodzisku Mazowieckim z dekompozycją urbanistyczną otoczenia na rzecz funkcjonalnego zarządzania dziedzictwem kulturowym i efektywności usług publicznych gminy*. Wartość projektu oszacowano na 25 mln zł. Realizacja pozostałych elementów projektu uzależniona została od pozyskania kolejnych środków pomocowych. Rekomendowano wprowadzenie tego projektu do kolejnego programu rewitalizacji na lata 2021-2030.

Poniżej zaprezentowano syntetyczny opis realizacji przedsięwzięć rewitalizacyjnych:

W ramach **Przedsięwzięcia 1. Wszyscy razem - aktywizacja mieszkańców obszaru zdegradowanego** zaplanowano do realizacji 6 projektów rewitalizacyjnych. Projekty miały charakter typowo miękkiej i skierowany bezpośrednio do mieszkańców obszaru rewitalizacji. Głównym projektem pokazującym skuteczność prowadzonych działań był *projekt 1.1 Streetworker – Pedagog uliczny*, w ramach którego corocznie wydatkowana była kwota 46 tys. zł. Streetworkerzy docierali do beneficjentów projektu z informacją o możliwościach skorzystania z dostępnych form pomocy. Prowadzili z młodzieżą różne aktywności, kierujące do zaniechania przez młodzież zachowań ryzykownych, w tym zażywania środków odurzających. Pozostałymi projektami w ramach tego przedsięwzięcia były projekty OPS Grodzisk Mazowiecki zakończone z powodzeniem w 2018 r. Taka sytuacja miała miejsce w przypadku *projektu 1.2. Aktywna Rodzina w gminie Grodzisk Mazowiecki*, *projektu 1.4. E-usługi w gminie Grodzisk Mazowiecki*, czy zakończonego w 2017 r. *projektu 1.3. Program „Klub” Grodziskiego Klubu Koszykarskiego*. Dwa projekty 1.5, 1.6 nie zostały zrealizowane. *Projekt 1.5 Cyfryzacja szkół na obszarze rewitalizacji* nie został zrealizowany w zakładanej

postaci, lecz pozyskano liczne inne fundusze pomocowe na obszar informatyzacji. Biblioteka Publiczna Gminy Grodzisk Mazowiecki zwyciężyła czwartą edycję konkursu „Samorządowy Lider Cyfryzacji” organizowanego przez Samorząd Województwa Mazowieckiego. W 2017 r. Gmina otrzymała dofinansowanie w ramach RPO WM 2014-2020 Poddziałanie 10.1.1, na realizację alternatywnego projektu pn. „Nowoczesne narzędzia technologii informacyjno-komunikacyjnej w procesie kształcenia w placówkach oświatowych na terenie gminy Grodzisk Mazowiecki” (wartość projektu 668 476,88 zł; dofinansowanie 651 592,11 zł). Natomiast w ramach *projektu 1.6 Lekkoatletyka dla każdego* Gmina nie otrzymała dotacji ze środków Ministerstwa Sportu i Turystyki na projekty biegowe. W ramach przedsięwzięcia wydatkowano 48% środków zaplanowanych do realizacji. Zrealizowano 4 projekty, 2 nie zostały zrealizowane.

W ramach **Przedsięwzięcia 2. Między parkami - ekologiczna i kulturalna aktywizacja mieszkańców** zaplanowano do realizacji 4 projekty rewitalizacyjne. Projekty w tym przedsięwzięciu skupiały się przede wszystkim na projektach infrastrukturalnych i inwestycyjnych.

W ramach tego przedsięwzięcia zrealizowano *projekt 2.1 Przebudowa i zagospodarowanie zbiorników wodnych zwanych „Stawami Walczewskiego” w Grodzisku Mazowieckim wraz z rewaloryzacją i adaptacją terenu*. Na realizację tego projektu pozyskano dedykowane środki pomocowe na projekty rewitalizacyjne w ramach RPO WM 2014-2020 Działanie 6.2 Rewitalizacja obszarów zmarginalizowanych w wysokości 5 162 712,20 zł; budżet gminy 3 863 689,41 zł. Grodzisk Mazowiecki jako jedna z kilku gmin otrzymała dotację w ramach tego działania. Projekt został zrealizowany w blisko trzykrotnie większym zakresie finansowym niż planowano, głównie dzięki dotacji ze środków RPOWM 2014-2020. Na chwilę obecną nie zrealizowano zakładanego komponentu edukacyjnego projektu. W związku z tym rekomenduje się w następnych latach realizację szkoleń z zakresu edukacji ekologicznej na wybudowanej infrastrukturze, zgodnie z założeniami projektu dotacyjnego. Podobnie jak to miało miejsce w innych przypadkach na skutek braku finansowania zewnętrznego nie zrealizowano *projektu 2.3. Modernizacja Strażnicy Ochotniczej Straży Pożarnej przy ul. Żwirki i Wigury w Grodzisku Mazowieckim*. Cel projektu Przeciwdziałanie patologii społecznej poprzez stworzenie przestrzeni integracyjnej i rekreacyjnej dla mieszkańców – nie został zrealizowany. Poniesiono jedynie 44 tys. zł kosztów projektowych, brak możliwości finansowania zewnętrznego uniemożliwił realizację projektu w 2019 roku, oszacowanego na 1,5 mln zł. Pierwsze ogłoszenie przetargowe urząd miasta ogłosił jeszcze w 2019 roku. Władzom miasta i gminy zależało na tym, by pozyskać dotację zewnętrzną na tę inwestycję. Podjęto decyzję o realizacji inwestycji ze środków gminnych. W ramach przedsięwzięcia wydatkowano 48% środków zaplanowanych do realizacji, podobnie jak w przypadku przedsięwzięcia 1. W trakcie realizacji były 2 projekty, 2 zostały zrealizowane.

W ramach **Przedsięwzięcia 3. Tereny poprzemysłowe na nowo - nowe funkcje przestrzeni obszaru zdegradowanego** zaplanowano wyłącznie 1 projekt 3.1. który nie został zrealizowany do 2020 roku, lecz zakończenie tego zadania zaplanowano w 2021 r. W 2020 roku wyłoniony został Wykonawca, trwają prace budowlane – wydatkowano kwotę na prace budowlane 16 172 514,20 zł.

Odnośnie przedsięwzięcia **4. Nasz Dom - przeciwdziałanie problemom społecznym poprzez zagospodarowanie przestrzeni publicznej miasta** zaplanowano realizację 10 projektów. Jest to najbardziej kompleksowe przedsięwzięcie ze wszystkich w ramach LPR. Projekty rewitalizacyjne dotyczą przede wszystkim remontów dróg lokalnych. W tym przypadku również powodem nie zrealizowania projektów był brak środków zewnętrznych pierwotnie zaplanowanych do pozyskania. Taka sytuacja miała miejsce w przypadku *projektu 4.2 Rewitalizacja pasażu śródmiejskiego wzdłuż zabytkowej pierzei ulicy 11 Listopada w Grodzisku Mazowieckim*, *4.4. Poprawa ładu przestrzennego terenów miejskich w kompleksie zabudowy mieszkaniowo-usługowej Osiedla „Kopernik” w Grodzisku Mazowieckim, Etap 1* oraz *projekt 4.5. Poprawa ładu przestrzennego terenów miejskich w kompleksie zabudowy mieszkaniowo-usługowej Osiedla „Kopernik” w Grodzisku Mazowieckim, Etap 2*. Projekty te nie uzyskały planowanego wsparcia ze środków dotacyjnych NFOŚiGW. Spośród 10 projektów zrealizowano 2 projekty, 2 nie zostały zrealizowane, pozostałe były w okresie realizacji. Wydatkowanie środków ogólnie było na poziomie ponad 60% zaplanowanych środków na lata 2017-2020.

Ostatnie z grupy przedsięwzięć, **przedsięwzięcie 5. Zielone sołectwa - ochrona i wzmocnienie walorów gospodarczych i środowiskowych obszaru rewitalizacji**, zostało z sukcesem zrealizowane. Zaplanowane 3 projekty zostały zrealizowane. Kluczowy dla przedsięwzięcia *projekt 5.1 Rewaloryzacja i adaptacja na cele rekreacyjno-sportowe niezabudowanego terenu w Urszulinie poprzez wybudowanie kompleksu składającego się z Centrum Badawczo-Rozwojowego, Rekreacyjno-Sportowej Strefy Ogólnodostępnej, Ośrodka Treningowo-Szkolnego oraz Centrum treningowego I drużyny Legii Warszawa* – został w pełni zrealizowany. Analiza danych pokazuje, że w planach jest rozbudowa obiektu o trybunę dla widzów. Koszt tego projektu szacowany jest na ok. 12 mln zł. Projekt rekomendowany powinien być zatem do wprowadzenia do kolejnego programu rewitalizacji na lata 2021-2030.

6. Wskaźniki monitorowania programu rewitalizacji

W systemie monitorowania dokonano wyboru **programowych wskaźników oddziaływania**, przypisanych do celów programu, pozwalających monitorować efekt długofalowy całego Programu. Informacje o zmianie wartości wskaźników produktu i rezultatu dla poszczególnych projektów zawarte są w kartach monitorujących projekty rewitalizacyjne. Analiza stopnia osiągnięcia mierzalnych i weryfikowalnych wskaźników poszczególnych projektów rewitalizacyjnych wykazała, że w wyniku realizacji projektów, zmianie uległy następujące programowe wskaźniki oddziaływania:

Tabela 1. Realizacja wskaźników rezultatu cel 1. Pobudzenie aktywności poszczególnych grup mieszkańców poprzez zmianę sposobu użytkowania wspólnych przestrzeni publicznych i wykorzystanie posiadanego dziedzictwa kulturowego i przyrodniczego

Wskaźniki rezultatu	Jednostka miary	Stan początkowy 2016 rok	Stan na koniec 2017 roku	Stan na koniec 2018 roku	Stan na koniec 2019 roku	Stan na koniec 2020 roku	Wartość docelowa wskaźnika na 2020 rok z LPR	Poziom realizacji wskaźnika								
									CEL REWITALIZACJI							
									1. Pobudzenie aktywności poszczególnych grup mieszkańców poprzez zmianę sposobu użytkowania wspólnych przestrzeni publicznych i wykorzystanie posiadanego dziedzictwa kulturowego i przyrodniczego							
Oddziaływanie projektów:																
1.4; 2.1; 2.2; 2.3; 2.4; 3.1; 4.1; 4.2; 4.5; 4.6; 4.8; 4.9; 4.10; 5.1; 5.2; 5.3																
Poziom aktywności gospodarczej (Liczba zarejestrowanych podmiotów gospodarczych/100 mieszkańców)	szt.	10	8,2	9,1	9,6	9,6	15	64,00%								
Utworzone miejsca pracy w wyniku realizacji projektu	szt.	0	0	0	3	23	27	85,19%								
Liczba przedsiębiorstw ulokowanych na zrewitalizowanych obszarach	szt.	0	0	0	2	4	20	20,00%								

Źródło: analiza danych sprawozdawczych na podstawie fiszek projektów rewitalizacyjnych i dane statystyczne GUS, <https://www.polskawliczbach.pl/>

W ramach wskaźnika rezultatu Liczba przedsiębiorstw ulokowanych na zrewitalizowanych obszarach nie odnotowano zmiany w stosunku do 2019 roku, ponieważ nie pozyskano środków na dokończenie projektu 5.3. *Rewaloryzacja i zagospodarowanie na cele rekreacyjno-sportowe zabytkowego parku w miejscowości Kludno Stare, na rzecz podniesienia efektywności usług publicznych na terenach wiejskich oraz funkcjonalnego zarządzania dziedzictwem kulturowym i przyrodniczym w gminie Grodzisk Mazowiecki*, w ramach którego zakładano realizację 1 jednostki tego wskaźnika. Odnotowano niższy poziom realizacji wskaźnika utworzonych przedsiębiorstw w projekcie 5.1 dotyczącym Centrum szkoleniowego Legii.

Tabela 2 Realizacja wskaźników rezultatu cel 2. Ograniczenie problemów społecznych poprzez wykorzystanie przestrzeni publicznej jako podstawy świadczenia usług dla różnych grup mieszkańców

Wskaźniki rezultatu	Jednostka miary	Stan początkowy 2016 rok	Stan na koniec 2017 roku	Stan na koniec 2018 roku	Stan na koniec 2019 roku	Stan na koniec 2020 roku	Wartość docelowa wskaźnika na	Poziom realizacji wskaźnika								
									CEL REWITALIZACJI							
									2. Ograniczenie problemów społecznych poprzez wykorzystanie przestrzeni publicznej jako podstawy świadczenia usług dla różnych grup mieszkańców							
Oddziaływanie projektów:																
1.1; 1.2; 1.3; 1.5; 1.6; 2.4; 4.1; 4.2; 4.4; 4.5; 4.6; 5.1; 5.2; 5.3																

							2020 rok z LPR	
Liczba przydzielonych świadczeń z powodu ubóstwa na 100 mieszkańców (średnia)	szt.	3,17	3,11	2,23	2,4	2,4	3,1	77,42%
Liczba przydzielonych świadczeń z powodu bezrobocia na 100 mieszkańców (średnia)	szt.	2,05	1,37	1,29	0,56	3,05	1,9	160,53%
Liczba przydzielonych świadczeń z powodu niepełnosprawności na 100 mieszkańców (średnia)	szt.	2,05	1,91	1,49	0,97	1,75	1,9	92,11%
Liczba interwencji Straży Miejskiej z powodu zakłóceń porządku publicznego (rocznie)	szt.	Więcej niż 600 (695)	482	345	581	360	od 100 do 600	60,00%
Liczba utworzonych miejsc pracy w wyniku realizacji projektu	szt.	0	0	0	3	10	29	34,48%

Źródło: analiza danych sprawozdawczych na podstawie fiszek projektów rewitalizacyjnych, dane z OPS Grodzisk Mazowiecki na potrzeby opracowania Diagnozy wyznaczeniu obszaru zdegradowanego i obszaru rewitalizacji dla Grodziska Mazowieckiego na potrzeby opracowania Gminnego Programu Rewitalizacji Grodziska Mazowieckiego na lata 2021-2027

W ramach celu 2. Ograniczenie problemów społecznych poprzez wykorzystanie przestrzeni publicznej jako podstawy świadczenia usług dla różnych grup mieszkańców odnotowano wysoki poziom realizacji wskaźników rezultatu. Niemal wszystkie wskaźniki nie doszły do wartości 100% co oznacza, przy projektach społecznych bardzo dobry wynik. Wyższą wartość wskaźnika Liczba przydzielonych świadczeń z powodu bezrobocia na 100 mieszkańców (średnia) niż zakładano, i to o blisko dwa razy, tłumaczyć należy czynnikami zewnętrznymi przede wszystkim epidemią COVID-19.

Tabela 3 Realizacja wskaźników rezultatu cel 3. Wzmocnienie spójności społecznej poprzez stworzenie warunków do prowadzenia działań prewencyjnych w stosunku do młodzieży oraz osób starszych poprzez tworzenie nowych usług społecznych, kulturalnych i rekreacyjnych

CEL REWITALIZACJI	3. Wzmocnienie spójności społecznej poprzez stworzenie warunków do prowadzenia działań prewencyjnych w stosunku do młodzieży oraz osób starszych poprzez tworzenie nowych usług społecznych, kulturalnych i rekreacyjnych							
	Oddziaływanie projektów: 2.3; 2.4; 3.1; 4.1; 4.2; 4.4; 4.5; 4.6; 4.10; 5.1; 5.2; 5.3							
Wskaźniki rezultatu	Jednostka miary	Stan początkowy 2016 rok	Stan na koniec 2017 roku	Stan na koniec 2018 roku	Stan na koniec 2019 roku	Stan na koniec 2020 roku	Wartość docelowa wskaźnika na 2020 rok z LPR	Poziom realizacji wskaźnika
Koncentracja form działalności gospodarczej typowych dla obszarów koncentracji problemów społecznych (lombardy itp.).	szt.	1,22	1,22	1,22	0,13	0,26	0,9	28,89%

Liczba osób którym przyznano świadczenie z powodu alkoholizmu na 100 mieszkańców (średnia)	szt.	0,48	0,44	0,23	0,2	0,22	0,39	56,41%
Liczba interwencji Straży Miejskiej z powodu zakłóceń porządku publicznego (rocznie)	szt.	Więcej niż 600 (695)	482	345	581	600-700	od 100 do 600	100,00%

Źródło: analiza danych sprawozdawczych na podstawie fiszek projektów rewitalizacyjnych, dane z OPS Grodzisk Mazowiecki na potrzeby opracowania Diagnozy wyznaczeniu obszaru zdegradowanego i obszaru rewitalizacji dla Grodziska Mazowieckiego na potrzeby opracowania Gminnego Programu Rewitalizacji Grodziska Mazowieckiego na lata 2021-2027

Realizacja wskaźników dla celu 3 **Wzmocnienie spójności społecznej poprzez stworzenie warunków do prowadzenia działań prewencyjnych w stosunku do młodzieży oraz osób starszych poprzez tworzenie nowych usług społecznych, kulturalnych i rekreacyjnych** również pokazują bardzo wysoki poziom realizacji wskaźników rezultatu. Żaden z przyjętych do monitorowania wskaźników nie przekroczy 100% wartości wskaźnika, co przy ocenie efektów społecznych jest dobrym wynikiem. Dzięki podejmowanym działaniom UM ograniczono znacznie liczbę lombardów, których funkcjonowanie może świadczyć o występowaniu problemów z ubóstwem mieszkańców.

Tabela 4 Realizacja wskaźników rezultatu cel 4. Poprawa jakości życia pod względem zamieszkania i pracy poprzez tworzenie i wzmacnianie udogodnień związanych z funkcjonowaniem przestrzeni publicznych

Wskaźniki rezultatu	Jednostka miary	Stan początkowy 2016 rok	Stan na koniec 2017 roku	Stan na koniec 2018 roku	Stan na koniec 2019 roku	Stan na koniec 2020 roku	Wartość docelowa wskaźnika na 2020 rok z LPR	Poziom realizacji wskaźnika
Oddziaływanie projektów:								
1.3; 1.6; 2.1; 2.2; 3.1; 4.1; 4.2; 4.3; 4.4; 4.5; 4.6; 4.7; 4.8; 4.9; 4.10; 5.1; 5.2								
Wskaźnik gęstości zaludnienia	osoby/km ²	2 424	2457	2481	2493	2 388,60	2500	95,54%
Powierzchnia nowych terenów zielonych	ha	0	1	1,9	2,34	4,84	1	484,00%
Liczba interwencji Straży Miejskiej z powodu zakłóceń porządku publicznego (rocznie)	szt.	Więcej niż 600 -695	1 282*	1 001*	581	600-700	od 100 do 600	100,00%

Źródło: Źródło: analiza danych sprawozdawczych na podstawie fiszek projektów rewitalizacyjnych, dane z OPS Grodzisk Mazowiecki na potrzeby opracowania Diagnozy wyznaczeniu obszaru zdegradowanego i obszaru rewitalizacji dla Grodziska Mazowieckiego na potrzeby opracowania Gminnego Programu Rewitalizacji Grodziska Mazowieckiego na lata 2021-2027

Również w celu 4. Poprawa jakości życia pod względem zamieszkania i pracy poprzez tworzenie i wzmacnianie udogodnień związanych z funkcjonowaniem przestrzeni publicznych odnotowano pozytywny poziom realizacji wskaźników rezultatu. Osiągnięcie wskaźnika odnośnie powierzchni zielonych osiągnięte zostało głównie dzięki realizacji projektu 2.1 dot. modernizacji Stawów Walczewskiego i projektu 2.4. Budowa Interaktywnego Centrum Edukacyjno-Społecznego przy ulicy Bartniaka w Grodzisku Mazowieckim. Odnotowany wzrost, zamiast planowanego spadku wartości wskaźnika: Liczba interwencji Straży Miejskiej z powodu zakłóceń porządku publicznego (rocznie) wynika ze zwiększonej liczby patroli i kamer monitoringu miejskiego (montowanych w ramach realizacji Projektu 4.3), a tym samym większej liczby interwencji na terenach objętej Projektem, podejmowanych przez Straż Miejską. Liczby interwencji Straży Miejskiej z powodu zakłóceń porządku publicznego (rocznie) która nie wzrastała drastycznie, lecz utrzymywała się na stabilnym poziomie – 600-700 interwencji rocznie;

Tabela 5 Realizacja wskaźników rezultatu cel 5. Stworzenie warunków do rozwoju partnerstwa samorządu, mieszkańców oraz organizacji funkcjonujących na terenie gminy oraz wspólnego działania w rozwiązywaniu problemów społeczności lokalnej na obszarze zdegradowanym

CEL REWITALIZACJI	5. Stworzenie warunków do rozwoju partnerstwa samorządu, mieszkańców oraz organizacji funkcjonujących na terenie gminy oraz wspólnego działania w rozwiązywaniu problemów społeczności lokalnej na obszarze zdegradowanym							
	Oddziaływanie projektów							
	1.2; 1.3; 1.4; 2.2; 2.3; 2.4; 3.1; 4.1; 4.2; 5.1; 5.2; 5.3							
Wskaźniki rezultatu	Jednostka miary	Stan początkowy 2016 rok	Stan na koniec 2017 roku	Stan na koniec 2018 roku	Stan na koniec 2019 roku	Stan na koniec 2020 roku	Wartość docelowa wskaźnika na 2020 rok z LPR	Poziom realizacji wskaźnika
Liczba dzikich wysypisk śmieci	szt.	7	0	0	0	0	2	100%
Wskaźnik objęcia terenu gminy miejscowymi planami zagospodarowania przestrzennego	Wskaźnik jakościowy	częściowo	częściowo	częściowo	częściowo	częściowo	całkowicie	częściowa realizacja wskaźnika
Utworzone miejsca pracy w wyniku realizacji projektu	szt.	0	0	0	3	20	2	100%*

* wartość docelowa wskaźnika faktycznie wynosi 1000% i wynika z bardzo niskiej wartości zakładanej wskaźnika nowych miejsc pracy 2 osoby, podczas gdy osiągnięto znaczenie wyższy poziom 20 osób. Dla celów analitycznych ograniczono wartość do 100%

Źródło: analiza danych sprawozdawczych na podstawie fiszek projektów rewitalizacyjnych, dane z OPS Grodzisk Mazowiecki na potrzeby opracowania Diagnozy wyznaczeniu obszaru zdegradowanego i obszaru rewitalizacji dla Grodziska Mazowieckiego na potrzeby opracowania Gminnego Programu Rewitalizacji Grodziska Mazowieckiego na lata 2021-2027

Realizacja celu jest na satysfakcjonującym poziomie. Na utworzone miejsca pracy w wyniku realizacji projektu zdecydowany wpływ miał projekt dotyczący budowy centrum szkoleniowego Legii w Urszulinie.

7. Analiza systemu monitorowania i oceny skuteczności prowadzonych działań rewitalizacyjnych i pozwalających na wprowadzanie modyfikacji w programie w wyniku zmian w otoczeniu programu

Analiza wywiadów z pracownikami UM Grodzisk Mazowiecki pokazuje, że obecny system monitorowania wdrożenia LPR jest pracochłonny. Wypełnianie corocznie kart dla poszczególnych 27 projektów rewitalizacyjnych zabiera czas, nie powodując realnego efektu w postaci informacji zarządczej sprowadzając się przede wszystkim do raportowania danych finansowych. W 2020 r. rozpoczęto pracę nad kolejnym gminnym programem rewitalizacji na okres 2021-2030. System monitorowania wdrożenia powinien ulec uproszeniu. Proponuje się opracowanie jednolitego arkusza w programie MS EXCEL gdzie zawarte zostaną podstawowe dane o projektach rewitalizacyjnych. Stan realizacji poszczególnych projektów będzie nadpisywany w tym arkuszu gdzie ujęte zostaną przede wszystkim informacje o wydatkowanych środkach finansowych w każdym z projektów i informacja jakościowa dotycząca oceny zrealizowanych działań. Wskaźniki produktu i rezultatu poszczególnych projektów nie będą zbierane corocznie. Ich analiza powinna odbywać się natomiast dwukrotnie w okresie realizacji programu, jako przegląd śródkresowy i końcowy. Z pomiaru stanu realizacji programu opracowane zostałyby raporty oceniające realizację mid-term i ex-post z wdrożenia programu. System monitorowania wskaźników projektów rewitalizacyjnych polegałby na opracowaniu syntetycznej tabelarycznej informacji odnoszącej się do rocznego okresu wdrożenia programu.

Monitorowanie postępu rzeczowego w ramach LPR powinno być prowadzone przez UM (Wydział Biuro Rewitalizacji Miasta w Wydziale Inwestycji i Funduszy Zewnętrznych Urzędu Miejskiego) na bieżąco, równoległe z analizą postępu finansowego. Dane na temat postępów w osiąganiu wskaźników w ramach poszczególnych programów wraz z opisem ewentualnie zidentyfikowanych trudności w realizacji wartości docelowych, a także podjętych działań zaradczych, powinny być raportowane w ramach systemu sprawozdawczości przez „właścicieli” projektów, czyli podmioty odpowiedzialne za realizację tych projektów. System ten obejmować będzie przede wszystkim Wydział Ochrony Środowiska, Wydział Inwestycji i Funduszy Zewnętrznych, Ośrodek Pomocy Społecznej Grodzisk Mazowiecki, Straż Miejską w Grodzisku Mazowieckim. Osoby z tych jednostek odpowiedzialne będą za nadpisanie wspólnego raportu monitorującego udostępnionego na dysku wewnętrznym lub w bezpiecznej „chmurze” sieciowej. Możliwe jest wykorzystanie narzędzi typu Google Docs. Podstawowym zadaniem będzie więc opracowanie kompleksowej informacji sprawozdawczej na wzór zamieszczonego w niniejszym raporcie monitorującym tabeli w MS EXCEL.

Finalnie, w odróżnieniu do systemu rocznego dwa razy w okresie programowania GPR powinno zostać wykonane badanie ewaluacyjne pozwalające pozyskać dodatkowo dane jakościowe np. wykorzystując ankiety CAWI z urzędnikami odpowiedzialnymi za wdrożenie programu lub w przypadku potrzeby pozyskania również stanowiska mieszkańców, ankiety skierowanej do mieszkańców obszaru rewitalizacji. Tak ukształtowany system monitorowania

odciążą znacznie pracowników Wydziału Inwestycji i Funduszy Zewnętrznych, zapewniając większą automatykę pracy.

Odnośnie systemu monitorowania programu należy rekomendować w nowym GPR takie ukształtowanie systemu wskaźników rezultatu aby bezpośrednio wynikały z projektów przypisanych jedynie do projektów z danego przedsięwzięcia. Obecnie bowiem wskaźniki rezultatu odnoszą się do projektów z różnych przedsięwzięć. Może powodować to ograniczoną adekwatność danych pochodzących bezpośrednio z projektów (np. liczba interwencji Straży Miejskiej) i danych pochodzących z innych niż projekty źródeł (np. liczba udzielonych świadczeń społecznych wynikająca z danych OPS Grodzisk Mazowiecki). Modyfikacja w tym zakresie nie jest jednak kluczowa, zapewni jednak przejrzystość systemu sprawozdawczości programu.

Załącznik – stan realizacji projektów rewitalizacyjnych w latach 2016-2020

PRZEDSIĘWZIĘCIA I PROJEKTY REWITALIZACYJNE	Szacunkowe nakłady finansowe w zł w LPR na lata 2017-2020	Faktycznie nakłady poniesione w 2017 roku	Faktycznie nakłady poniesione w 2018 roku	Faktycznie nakłady poniesione w 2019 roku	Faktycznie nakłady poniesione w 2020 roku	w tym środki zewnętrzne w 2020 roku	w tym środki własne gminy / realizatora projektu rewitalizacyjnego w 2020 roku	Faktycznie nakłady poniesione w latach 2017-2020	Realizacja budżetu	Stan realizacji projektu
PRZEDSIĘWZIĘCIE 1. WSZYSCY RAZEM - AKTYWIZACJA MIESZKAŃCÓW OBSZARU ZDEGRADOWANEGO	3 960 435,50	1 038 625,15	836 859,41	46 080,00	46 080,00	0,00	0,00	1 967 644,56	49,68%	---
1.1 Streetworker – Pedagog uliczny	40 740,00	42 000,00	48 000,00	46 080,00	46 080,00	0,00	0,00	182 160,00	447,13%	Projekt zrealizowany. Projekt realizowany corocznie, przekroczono szacowaną kwotę wydatków z uwagi na błąd oszacowania polegający na przypisaniu budżetu projektu rocznego do wieloletniego projektu. W ramach projektu corocznie wydatkowano kwotę ok. 46 tys. zł. Projekt realizowany przez OPS Grodzisk Mazowiecki. Streetworkerzy docierali do beneficjentów projektu z informacją o możliwościach skorzystania z dostępnych form pomocy. Prowadzili z młodzieżą różne aktywności, kierujące do zaniechania przez młodzież zachowań ryzykownych, w tym zażywania środków odurzających. Młodzież i dorośli motywowali do zmiany stylu życia, do przyjęcia pomocy instytucjonalnej oraz podjęcia terapii leczenia uzależnień.

Raport monitorujący wdrożenie Lokalnego Programu Rewitalizacji
Gminy Grodzisk Mazowiecki 2014-2020 za 2020 rok

1.2 Aktywna Rodzina	345 967,50	195 167,05	144 804,41	0,00	0,00	0,00	0,00	339 971,46	98,27%	Projekt zrealizowany i zakończony. Projekty współfinansowane ze środków zewnętrznych. Projekt o wartości 345 967,50 zł brutto; dofinansowanie z UE w wysokości 276 774,00 zł brutto (80%), z budżetu gminy 69 193,50 zł brutto (20 %). W ramach projektu osiągnięto zakładane rezultaty. Z uwagi na problemy rekrutacyjne osób/rodzin do projektu, termin realizacji został przesunięty o 6 miesięcy, tj. z 31.12.2017 r. na 30.06.2018 r. Projekt zakończono w 2018 roku.
1.3 Program „Klub” Grodziskiego Klubu Koszykarskiego	11 000,00	11 294,00	0,00	0,00	0,00	0,00	0,00	11 294,00	102,67%	Projekt zrealizowany i zakończony. Projekty współfinansowane ze środków zewnętrznych. Projekt o wartości 11 294,00 zł brutto; dofinansowanie Ministerstwa Sportu i Turystyki w kwocie 8 869,00 zł, ze środków własnych 2 425,00 zł brutto. Osiągnięto zakładane rezultaty Wzrost liczby dzieci i młodzieży czynnie uczestniczących w pracy treningowej - 2500 osób, Zmodernizowano obiekty infrastruktury sportowej - 1 szt., Liczba operacji dotyczących profilaktyki zachowań patologicznych wśród dzieci i młodzieży - 1 szt. Cel projektu było zwiększenie szans na zatrudnienie osób wykluczonych i zagrożonych wykluczeniem społecznym oraz zapobieganie zjawisku wykluczenia społecznego i ubóstwa. Celem głównym projektu jest reintegracja społeczno-zawodowa 30 osób/członków rodzin zagrożonych wykluczeniem społecznym z terenu gminy Grodzisk Mazowiecki do dn. 30.06.2018 r. – cel zrealizowano.

Raport monitorujący wdrożenie Lokalnego Programu Rewitalizacji
Gminy Grodzisk Mazowiecki 2014-2020 za 2020 rok

1.4 E-usługi - szansa dla rozwój obszaru rewitalizacji	1 528 150,00	784 014,10	644 055,00	0,00	0,00	0,00	0,00	1 428 069,10	93,45%	Projekt zrealizowany i zakończony. Projekty współfinansowany ze środków zewnętrznych. Projekt o wartości 1 528 000,00 zł brutto; dofinansowanie z UE w wysokości 1 222 400,00 zł brutto (80 %), z budżetu gminy 305 630, 00 zł brutto (20 %). Celem projekty był wzrost efektywności funkcjonowania Urzędu Grodzisk Mazowiecki poprzez instalację systemu informatycznego. Poprawa jakości świadczonych przez Urząd usług. Zwiększenie dostępności dokumentów i informacji mieszkańcom Gminy Grodzisk Mazowiecki. Cele pośrednie: Skrócenie czasu potrzebnego na uzyskanie dostępu do wymaganych dokumentów i informacji. Poprawa bezpieczeństwa danych użytkowników. Budowa postaw obywatelskich. Cele zostały osiągnięte poprzez następujące działania: Wyposażenie Gminy oraz placówek podległych w infrastrukturę teleinformatyczną – zrealizowano.
1.5 Cyfryzacja szkół na obszarze rewitalizacji	1 684 578,00	6 150,00	0,00	0,00	0,00	0,00	0,00	6 150,00	0,37%	Projekt nie został zrealizowany w zakładanej postaci, lecz pozyskano liczne inne fundusze. Biblioteka Publiczna Gminy Grodzisk Mazowiecki zwyciężyła czwartą edycję konkursu "Samorządowy Lider Cyfryzacji" organizowanego przez Samorząd Województwa Mazowieckiego
1.6 Lekkoatletyka dla każdego	350 000,00	0,00	0,00	0,00	0,00	0,00	0,00	0,00	0,00%	Projekt nie został zrealizowany. Brak informacji odnośnie otrzymania dotacji ze środków Ministerstwa Sportu i Turystyki na projekty biegowe.

Raport monitorujący wdrożenie Lokalnego Programu Rewitalizacji
Gminy Grodzisk Mazowiecki 2014-2020 za 2020 rok

PRZEDSIĘWZIĘCIE 2. MIĘ- DZY PARKAMI - EKOLO- GICZNA I KULTURALNA AKTYWIZACJA MIESZKAŃ- CÓW	53 928 482,41	8 809 313,46	15 801 260,72	1 556 471,53	2 662 000,52	1 467 197,67	1 194 802,85	28 829 046,23	53,46%	---
2.1 Przebudowa i zagospodarowanie zbiorników wodnych zwanych „Stawami Walczewskiego” w Grodzisku Mazowieckim wraz z rewaloryzacją i adaptacją na cele rekreacyjno-sportowe miejskiej przestrzeni publicznej	2 500 000,00	3 302 754,13	1 561 374,13	1 500 272,83	2 662 000,52	1 467 197,67	1 194 802,85	9 026 401,61	361,06%	Projekt w trakcie realizacji. Cele i wskaźniki projektu zrealizowano częściowo. Z uwagi na zakres inwestycyjny projekt nie zrealizowano dotychczas części edukacyjnej projektów. Projekty współfinansowane ze środków zewnętrznych. Etap 1 - Przebudowa i zagospodarowanie zbiorników wodnych Etap 2 - Zagospodarowanie zbiorników wodnych wraz z rewaloryzacją i adaptacją na cele rekreacyjno-sportowe miejskiej przestrzeni publicznej. Projekt przebudowy stawów Walczewskiego o wartości 1 950 022,30 zł brutto; Gmina otrzymała dofinansowanie z WFOŚiGW w wysokości 609 130,14 złotych; budżet gminy 1 340 892,16 zł. Projekt przebudowy stawów Walczewskiego o wartości 301 300,00 zł brutto; Gmina otrzymała dofinansowanie z WFOŚiGW w wysokości 271 170,00 złotych; budżet gminy 30 130,00 zł. Projekt o wartości 7 248 280,65 zł brutto; dofinansowanie w ramach RPO WM 2014-2020 Działanie 6.2 w wysokości 4 933 034,20 zł; budżet gminy 2 315 246,45 zł.

Raport monitorujący wdrożenie Lokalnego Programu Rewitalizacji
Gminy Grodzisk Mazowiecki 2014-2020 za 2020 rok

<p>2.2 Rewaloryzacja zabytkowej willi „Niespodzianka” przy ulicy Kościuszki 12 w Grodzisku Mazowieckim z dekompozycją urbanistyczną otoczenia na rzecz funkcjonalnego zarządzania dziedzictwem kulturowym i efektywności usług publicznych gminy</p>	<p>25 000 000,00</p>	<p>2 219 574,81</p>	<p>708 901,57</p>	<p>12 164,70</p>	<p>0,00</p>	<p>0,00</p>	<p>0,00</p>	<p>2 940 641,08</p>	<p>11,76%</p>	<p>Projekt jest w trakcie wdrażania. Wartość projektu oszacowano na 25 mln zł. W 2019 roku poniesione zostały koszty 2,9 mln zł. Wydatkowanie środków w roku 2017-2019 było na poziomie 2017 r., 2 060 000,00 zł, w 2018- 1 000 000,00 zł, 2019 - 190 tys zł, nie wydatkowano środków w 2020 roku. Realizacja pozostałych elementów projektu uzależniona została od pozyskania kolejnych środków pomocowych. Rekomendowano wprowadzenie projektu do kolejnego programu rewitalizacji na lata 2021-2030. Projekty współfinansowane ze środków zewnętrznych. Projekt o wartości 3,2 mln zł brutto; dofinansowanie w kwocie 2,1 mln zł brutto, budżet gminy 1 mln zł brutto.</p>
<p>2.3 Modernizacja Strażnicy Ochotniczej Straży Pożarnej przy ul. Żwirki i Wigury w Grodzisku Mazowieckim</p>	<p>1 500 000,00</p>	<p>0,00</p>	<p>0,00</p>	<p>44 034,00</p>	<p>0,00</p>	<p>0,00</p>	<p>0,00</p>	<p>44 034,00</p>	<p>2,94%</p>	<p>Projekt jest w trakcie realizacji. Cel projektu Przeciwdziałanie patologii społecznej poprzez stworzenie przestrzeni integracyjnej i rekreacyjnej dla mieszkańców – nie został zrealizowany. Poniesiono jedynie 44 tys. zł kosztów projektowych, brak możliwości finansowania zewnętrznego uniemożliwia realizację projektu oszacowanego na 1,5 mln zł. Pozyskanie środków zewnętrznych z uwagi na COVID-19 okazało się utrudnione i wydłużone w czasie. Gmina więc postanowiła zrealizować inwestycję z własnych środków. Realizacja zaplanowana jest na 2021 rok.</p>

Raport monitorujący wdrożenie Lokalnego Programu Rewitalizacji
Gminy Grodzisk Mazowiecki 2014-2020 za 2020 rok

2.4 Budowa Interaktywnego Centrum Edukacyjno-Społecznego przy ulicy Bartniaka w Grodzisku Mazowieckim	24 928 482,41	3 286 984,52	13 530 985,02	0,00	0,00	0,00	0,00	16 817 969,54	67,46%	Projekt zrealizowany i zakończony. Cel projektu - Aktywizacja kulturalna osób w wieku po produkcyjnym, zagospodarowanie i wyposażenie interaktywnego centrum edukacyjno-społecznego; utworzenie atrakcyjnej strefy śródmiejskiej wnoszącej nową jakość życia; poprawa kondycji seniorów korzystających z kompleksowych działań przewidzianych w programie funkcjonalno-użytkowym obiektu; zagospodarowanie i nadanie nowych funkcji zdegradowanym terenom przy ul. Bartniaka oraz wzdłuż koryta rzeki Rokicianki.
PRZEDSIĘWZIĘCIE 3. TERENY POPRZEMYSŁOWE NA NOWO - NOWE FUNKCJE PRZESTRZENI OBSZARU ZDEGRADOWANEGO	36 400 000,00	1 519 457,17	0,00	0,00	16 172 514,20	7 000 000,00	9 172 514,20	17 691 971,37	48,60%	---
3.1 Budowa Centrum Aktywizacji i Integracji Społecznej z ukształtowaniem i zagospodarowaniem na cele kulturalno-edukacyjne oraz sportowo-rekreacyjne przestrzeni publicznej terenów poprzemysłowych przy ul. Sportowej w Grodzisku Mazowieckim	36 400 000,00	1 519 457,17	0,00	0,00	16 172 514,20	7 000 000,00	9 172 514,20	17 691 971,37	48,60%	Projekt w trakcie realizacji. Budynek Hali nie został jeszcze oddany do użytkowania. wydatkowano na projekt blisko 1,7 mln zł z szacowanej wartości 36,4 mln zł do 2020 roku. W 2019 r. podpisano umowę na realizację na 60 mln zł. Dofinansowanie z NFOŚiGW. W 2020 roku wyłoniony został Wykonawca, trwają prace budowlane – wydatkowano kwotę na prace budowlane 16 172 514,20 zł. <u>Zakładane wskaźniki nie zostały osiągnięte do końca 2020 roku:</u> Liczba operacji w zakresie infrastruktury drogowej – 1 szt., Powierzchnia obszarów objętych rewitalizacją – 2 ha, Osoby korzystające z nowej lub zmodernizowanej infrastruktury na cele kulturalno-edukacyjne lub sportowo-rekreacyjne – 15 tys. osób.

Raport monitorujący wdrożenie Lokalnego Programu Rewitalizacji
Gminy Grodzisk Mazowiecki 2014-2020 za 2020 rok

PRZEDSIĘWZIĘCIE 4. NASZ DOM - PRZECIWDZIAŁA- NIE PROBLEMOM SPO- ŁECZNYM POPRZEC ZAGO- SPODAROWANIE PRZE- STRZENI PUBLICZNEJ MIA- STA	66 202 307,78	6 892 755,48	42 082 288,05	4 128 965,91	2 833 863,05	990 452,50	1 843 410,55	55 937 872,49	84,50%	---
4.1 Rewitalizacja pasażu śródmiejskiego wzdłuż pierzei ulicy 1 Maja oraz od ul. 11 Listopada do ul Konspiracji w Grodzisku Mazowieckim, Etap 3 - Rewitalizacja ciągów ko- munikacji pieszej ulicy 1 Maja na odcinku od ulicy Kilińskiego do ulicy Bart- niaka wraz z ulicą Bart- niaka i parkingiem	2 680 600,00	2 537 890,58	0,00	0,00	110 577,02	0,00	110 577,02	2 648 467,60	98,80%	Projekt w trakcie realizacji. Wskaźniki zrealizowano częściowo. Termin wdrożenia projektu w zakresie realizacji Etapu 4 przedłużono do 2020 roku. Wskaźniki zrealizowano częściowo. Z analizy dokumentacji projektowej wynika, że poniesiono koszty w ramach projektu w 2020 roku z szacowanej kwoty 23 124 000,00 zł, na sygnalizację świetlną na skrzyżowaniu ul. Kierłańczyków i ul. Kilińskiego Kwota: 110 577,02 zł.
4.2 Rewitalizacja pasażu śródmiejskiego wzdłuż za- bytkowej pierzei ulicy 11 Listopada w Grodzisku Mazowieckim	10 000 000,00	0,00	0,00	0,00	0,00	0,00	0,00	0,00	0,00%	Projekt nie zrealizowany. W okresie wdrożenia LPR dokonywano zmian koncepcji realizacji projektu. W 2020 roku projekt został zgłoszony do dofinansowania zewnętrznego z funduszy norweskich na „Realizację inwestycji w zakresie zielono-niebieskiej infrastruktury w miastach” finansowanych ze środków Mechanizmu Finansowego Europejskiego Obszaru Gospodarczego 2014-2021.

Raport monitorujący wdrożenie Lokalnego Programu Rewitalizacji
Gminy Grodzisk Mazowiecki 2014-2020 za 2020 rok

<p>4.3 Poprawa bezpieczeństwa publicznego w Grodzisku Mazowieckim poprzez utworzenie sieci monitoringu wizyjnego. Etap 2 – Rozbudowa, modernizacja i serwis systemu monitorowania Miasta Grodzisk Mazowiecki</p>	1 200 000,00	365 414,55	16 148 043,94	180 317,40	40 596,80	0,00	40 596,80	16 734 372,69	1394,53%	<p>Projekt zrealizowany. Corocznie wydatkowane są kwoty w ramach tego projektu. W 2020 roku Serwis bieżące utrzymanie systemu, z czego dostęp do internetu szerokopasmowego - 6357,00, naprawa awarii ul. Nadarzyńska - 2533,80, naprawa światłowodu ul. Poniatowskiego 2592,64, dzierżawa infrastruktury technicznej na potrzeby JST 20561,91 . internet w świetlicach 6467,94, wszystko łącznie to 40 596,88 zł.</p>
<p>4.4 Poprawa ładu przestrzennego terenów miejskich w kompleksie zabudowy mieszkaniowo-usługowej Osiedla „Kopernik” w Grodzisku Mazowieckim, Etap 1</p>	6 000 000,00	37 271,00	406 230,72	223 706,09	25 265,78	21 475,91	3 789,87	692 473,59	11,54%	<p>Projekt nie zrealizowany. Powodem był pozyskania finansowania zewnętrznego. Realizowana jest jedynie część w zakresie działań Straży Miejskiej; odnośnie wydatków inwestycyjnych poniesiono w 2020 roku koszt na Zagospodarowanie zielenią Ronda przy ul. 3-go Maja/ul. Teligi- 19 665,78 zł brutto oraz wykonanie dokumentacji projektowej zagospodarowania terenu zielenią urządzoną terenów przy ul. Królewskiej oraz ul. Orzeszkowej Elizy 5 600,00 brutto. W 2020 roku nie wydatkowano środków gminnych na realizację projektu. Projekty współfinansowane ze środków zewnętrznych w mniejszym zakresie niż zaplanowano pierwotnie. Projekt o wartości 237 922,67 zł brutto (dot. 15 lokalizacji terenów zieleni, w tym Parku przy ul. Piłsudskiego- projekt 4.6 oraz projektu ogródka seniora - projekt 4.4); dofinansowanie z POiŚ w wysokości 85%, tj. 202 234,27 zł brutto; wkład własny 15%, tj. : 35 688,40 zł brutto. Projekt nie jest realizowany z uwagi na brak pozyskania finansowania zewnętrznego. Realizowana jest jedynie część w zakresie działań Straży Miejskiej; odnośnie wydatków inwestycyjnych poniesiono w 2020 roku koszt na Zagospodarowanie zielenią</p>

Raport monitorujący wdrożenie Lokalnego Programu Rewitalizacji
Gminy Grodzisk Mazowiecki 2014-2020 za 2020 rok

											Ronda przy ul. 3-go Maja/ul. Teligi- 19 665,78 zł brutto oraz wykonanie dokumentacji projektowej zagospodarowania terenu zielenią urządzoną terenów przy ul. Królewskiej oraz ul. Orzeszkowej Elizy 5 600,00 brutto.
4.5 Poprawa ładu przestrzennego terenów miejskich w kompleksie zabudowy mieszkaniowo-usługowej Osiedla „Kopernik” w Grodzisku Mazowieckim, Etap 2	4 000 000,00	12 044,00	742 440,32	201 723,77	0,00	0,00	0,00	956 208,09	23,91%	Projekt nie zrealizowany. Wskaźniki zrealizowano częściowo. W 2019 roku zgłoszono projekt do dofinansowania z NFOŚiGW jednak projekt nie otrzymał dofinansowania. Wobec braku dofinansowania zewnętrznego nie realizowano projektu.	
4.6. Poprawa ładu przestrzennego terenów miejskich w kompleksie zabudowy mieszkaniowo-usługowej Osiedla „Bałtycka” w Grodzisku Mazowieckim poprzez zagospodarowanie terenu zieleni przy ulicy J. Piłsudskiego w Grodzisku Mazowieckim	2 500 000,00	30 171,90	2 586 246,28	0,00	0,00	0,00	0,00	2 616 418,18	104,66%	Projekt zakończony i zrealizowany. Projekty współfinansowane ze środków zewnętrznych. Projekt o wartości 237 922,67 zł brutto (dot. 15 lokalizacji terenów zieleni, w tym Parku przy ul. Piłsudskiego- projekt 4.6 oraz projektu ogródka seniora - projekt 4.4; dofinansowanie z POIŚ w wysokości 85%, tj. 202 234,27 zł brutto; wkład własny 15%, tj. : 35 688,40 zł brutto. Projekt w części dot. zagospodarowania parku i oświetlenia (o wartości 1 634 598,35 zł brutto); dofinansowanie z POIŚ w wysokości 85%, tj. 1 389 408,60 zł brutto; wkład własny 15%, tj. : 245 189,75 zł brutto. Nie dofinansowane elementy projektu (plac zabaw i pielęgnacja zieleni) o kosztorysowej wartości 511 903,69 zł brutto będą realizowane w 100% z budżetu gminy.	

Raport monitorujący wdrożenie Lokalnego Programu Rewitalizacji
Gminy Grodzisk Mazowiecki 2014-2020 za 2020 rok

<p>4.7. Modernizacja ulicy 3 Maja w obrębie skrzyżowań z ulicą Orzeszkowej i ulicą Teligi, sposobem na utworzenie strefy uspokojonego ruchu w Grodzisku Mazowieckim</p>	<p>1 888 445,78</p>	<p>888 445,78</p>	<p>0,00</p>	<p>0,00</p>	<p>1 200 000,00</p>	<p>0,00</p>	<p>1 200 000,00</p>	<p>2 088 445,78</p>	<p>110,59%</p>	<p>Projekt zakończony i zrealizowany. Cele i wskaźniki projektu zrealizowano częściowo. W dniu 23.06.2020 podpisano umowę na Przebudowę skrzyżowania ul. 3 Maja z ul. Teligi na ruch okrężny. Wartość to 1 200 000 zł. Termin wykonania umowy wskazano na 10.12.2020. Dofinansowanie w 89% pochodzące ze środków zewnętrznych krajowych. Osiągnięto zakładane produkty i rezultaty w ramach I i II etapu projektu: Liczba wybudowanych lub zmodernizowanych ciągów komunikacji pieszej i rowerowej – 3 szt., Długość przebudowanej sieci kanalizacyjnej lub wodociągowej – 3 km, Programy uspokojenia ruchu na wybranych ulicach – 1 szt., Osoby mające dostęp do wybudowanej/przebudowanej sieci kanalizacyjnej lub wodociągowej – 2 tys. osób. Projekt współfinansowany ze środków zewnętrznych. Projekt, w tym na budowę ronda o wartości 964 385,58 zł brutto otrzymał dofinansowanie z Działania 4.3, w wysokości 858 303,17 zł brutto, wkład własny 11%, 106 08,41 zł brutto. W latach 2016-2020 nie wydatkowano środków na ten projekt.</p>
---	---------------------	-------------------	-------------	-------------	---------------------	-------------	---------------------	---------------------	----------------	---

Raport monitorujący wdrożenie Lokalnego Programu Rewitalizacji
Gminy Grodzisk Mazowiecki 2014-2020 za 2020 rok

<p>4.8. Adaptacja budynku Kina „Wolność” przy ul. Kilińskiego 8A w Grodzisku Mazowieckim, Etap 2 – Modernizacja infrastruktury towarzyszącej, w tym ciągu komunikacyjnego od ul. J. Kilińskiego do ul. Lutnianej oraz parkingu przy ul. Kilińskiego</p>	1 333 262,00	533 262,00	0,00	0,00	0,00	0,00	0,00	533 262,00	40,00%	<p>Projekt nie zakończony. Na Etap 1 – Adaptacja budynku kina na cele sportowe – poniesiono koszt 533 tys. zł, na Etap II – Modernizacja infrastruktury towarzyszącej, w tym ciągu komunikacyjnego od ul. J. Kilińskiego do ul. Lutnianej oraz parkingu przy ul. Kilińskiego, czy poniesiono jakieś koszty inwestycyjne w 2020 roku, w karcie monitorującej za 2019 r. wskazano, że Etap II zrealizowano częściowo, z uwagi na brak możliwości dofinansowania inwestycji z zewnętrznych środków finansowych. W 2020 r. nie realizowano projektu. Etap 1- zrealizowano. Etap 2 - zrealizowano częściowo, z uwagi na brak możliwości dofinansowania inwestycji z zewnętrznych środków finansowych.</p>
<p>4.9. Rozwój sieci parkingów na terenie Warszawskiego Obszaru Funkcjonalnego. Budowa parkingu wielopoziomowego P+R przy ulicy Żydowskiej oraz parkingu P+R przy ulicy Piaskowej w Grodzisku Mazowieckim</p>	24 600 000,00	2 256 914,53	14 609 114,65	0,00	0,00	0,00	0,00	16 866 029,18	68,56%	<p>Projekt zakończony i zrealizowany. Projekty współfinansowane ze środków wewnętrznych. Projekt o wartości 16 817 940,27 zł brutto; dofinansowanie 13 154 619,51 (78,22 % wartości wydatków kwalifikowalnych, 78,85% wydatków całkowitych); budżet gminy: 3 663 320,76 zł brutto (21,78 % wydatków całkowitych)</p>

Raport monitorujący wdrożenie Lokalnego Programu Rewitalizacji
Gminy Grodzisk Mazowiecki 2014-2020 za 2020 rok

4.10. Rozwój sieci tras rowerowych szansą na podniesienie atrakcyjności środowiskowo-rekreacyjnej miasta	12 000 000,00	231 341,14	7 590 212,14	3 523 218,65	1 457 423,45	968 976,59	488 446,86	12 802 195,38	106,68%	<p>Projekt zakończony i zrealizowany. Projekt współfinansowane ze środków zewnętrznych. Projekt realizowany w partnerstwie z Gminą Michałowice, Gminą Milanówek, Miastem Podkowa Leśna, Gminą Miastem Pruszków oraz Miastem Żyrardów, z czego całkowita wartość projektu w części dot. gminy Grodzisk Mazowiecki wynosi: 11 899 121,24 zł; kwota wydatków kwalifikowanych: 9 169 525,76 zł a kwota dofinansowania 7 335 620,61 (80% wartości wyd. kwalifikowalnych,), budżet gminy to: 4 563 500,63 (ok. 38,35% wyd. całkowitych).</p> <p>Projekt o wartości 15 648 786,00 zł, realizowany w partnerstwie (Lider Projektu: Miasto Żyrardów oraz Partnerzy: Gmina Milanówek, Miasto Podkowa Leśna, Gmina Miasto Pruszków oraz Gmina Michałowice), z czego 286 804,42 zł przypadało na gminę Grodzisk Mazowiecki; dofinansowanie z UE w wysokości 13 927 419,54 zł, z czego gmina Grodzisk Mazowiecki: 255 255,93 zł (89% wydatków kwalifikowalnych, 89% wyd. całkowitych) i 31 548,49 zł z budżetu gminy Grodzisk Mazowiecki (11% wyd. całkowitych). Cele i wskaźniki projektu zrealizowano częściowo. Osiągnięto wskaźnik Obniżenie poziomu emisji CO2 i PM 10 na wybranych podobszarach rewitalizacji, Liczba wybudowanych lub modernizację ciągów komunikacji pieszej i rowerowej; nie osiągnięty zostanie wskaźnik Liczba zmodernizowanych punktów oświetlenia ulicznego pod kątem zwiększenia jego energooszczędności</p>
--	---------------	------------	--------------	--------------	--------------	------------	------------	---------------	---------	--

Raport monitorujący wdrożenie Lokalnego Programu Rewitalizacji
Gminy Grodzisk Mazowiecki 2014-2020 za 2020 rok

PRZEDSIĘWZIĘCIE 5. ZIELONE SOŁECTWA - OCHRONA I WZMOCNIENIE WALORÓW GOSPODARCZYCH I ŚRODOWISKOWYCH OBSZARU REWITALIZACJI	69 000 000,00	2 678 831,49	0,00	48 522 037,30	12 000 000,00	0,00	12 000 000,00	63 200 868,79	91,60%	---
Projekt 5.1 Rewaloryzacja i adaptacja na cele rekreacyjno-sportowe niezabudowanego terenu w Urszulinie poprzez wybudowanie kompleksu składającego się z Centrum Badawczo-Rozwojowego, Rekreacyjno-Sportowej Strefy Ogólnodostępnej, Ośrodka Treningowo-Szkolnego oraz Centrum treningowego I drużyny Legii Warszawa	61 500 000,00	1 620 000,00	1 125 000,00	48 350 000,00	12 000 000,00	0,00	12 000 000,00	61 970 000,00	100,76%	Projekt zakończony i zrealizowany. Projekty współfinansowane ze środków zewnętrznych. Podpisano z Ministrem Sportu i Turystyki umowę na dofinansowanie budowy elementów Kompleksu o wartości 76 500 000,00 zł brutto; dofinansowanie z Ministerstwa Sportu i Turystyki w kwocie 20 200 000,00 zł brutto. (11 000 000,00 zł + 9 200 000,00 zł). W 2020 roku dokończono realizację inwestycji ponosząc koszty blisko 12 mln zł. Analiza pokazała, że w projekcie budowlanym całości inwestycji planowano trybunę dla widzów. Koszt tego kolejnego projektu szacowany jest na ok. 12 mln zł. Projekt rekomendowany do wprowadzenia do kolejnego programu rewitalizacji na lata 2021-2030.

Raport monitorujący wdrożenie Lokalnego Programu Rewitalizacji
Gminy Grodzisk Mazowiecki 2014-2020 za 2020 rok

<p>Projekt 5.2 Rewaloryzacja i zagospodarowanie na cele rekreacyjno-sportowe zabytkowego parku w miejscowości Kłudno Stare, na rzecz podniesienia efektywności usług publicznych na terenach wiejskich oraz funkcjonalnego zarządzania dziedzictwem kulturowym i przyrodniczym w gminie Grodzisk Mazowiecki</p>	<p>3 000 000,00</p>	<p>171 990,00</p>	<p>68 142,00</p>	<p>0,00</p>	<p>0,00</p>	<p>0,00</p>	<p>0,00</p>	<p>240 132,00</p>	<p>8,00%</p>	<p>Projekt nie został zrealizowany w całości w zakresie planowanym pierwotnie. Wskaźniki nie zostały zrealizowane. Powodem był brak pozyskania dofinansowania zewnętrznego na realizację projekt. Projekty współfinansowane ze środków zewnętrznych. Projekt o wartości 160 920,00 zł brutto, dofinansowanie WFOŚiGW w wysokości 144 828,00 zł brutto, budżet gminy 16 092,00 zł brutto. Nie było dofinansowania i realizowano.</p>
<p>Projekt 5.3 Rewaloryzacja i zagospodarowanie na cele kulturalno-edukacyjne zabytkowego dworku rodziny Chełmońskich wraz z parkiem w miejscowości Adamowizna</p>	<p>4 500 000,00</p>	<p>886 841,49</p>	<p>314 454,49</p>	<p>172 037,30</p>	<p>1 745 666,72</p>	<p>0,00</p>	<p>1 745 666,72</p>	<p>1 373 333,28</p>	<p>30,52%</p>	<p>Projekt zrealizowany i zakończony. W 2009 r. gmina GM ogłosiła przetarg na rewaloryzację zagospodarowanie na cele kulturalno-edukacyjne i turystyczne zabytkowego dworku rodziny Chełmońskich wraz z parkiem. W 2017 r. magistrat rozstrzygnął przetarg na rewaloryzację dworku rodziny Chełmońskich. Rewaloryzacją budynku i przyległego terenu zajmie się spółka Pracownie Konserwacji Zabytków nad Łódką, która w przetargu złożyła najniższą ofertę, wynosząca niemal 2,7 mln zł. W lutym 2017 r. gmina Grodzisk Mazowiecki otrzymała dotację z Programu Operacyjnego Województwa Mazowieckiego 2014-2020 w wysokości 4,2 mln zł na adaptację zabytkowych obiektów na potrzeby kulturalne. Zdecydowano, że część tej kwoty zostanie przeznaczona na rewaloryzację dworku Chełmońskich – ok. 2,9 mln zł. W LPR zaplanowano koszt 4,5 mln zł, finalnie poniesiono koszt 3 119 000,00 zł. Projekt został w pełni zrealizowany. Na 2020 r. nie odnotowano jeszcze realizacji</p>

Raport monitorujący wdrożenie Lokalnego Programu Rewitalizacji
Gminy Grodzisk Mazowiecki 2014-2020 za 2020 rok

										projektu w zakresie szkoleniowym lub aktywizacyjnym. Zakończono projekt w zakresie inwestycyjnym. W kolejnych latach notowane będą efekty społeczne projektu.
Razem	229 491 225,69	20 938 982,75	58 720 408,18	54 253 554,74	33 714 457,77	9 457 650,17	24 210 727,60	167 627 403,44	65,57%	

Metryczna:

	Projekt zrealizowany
	Projekt w trakcie wdrażania
	Projekt nie zrealizowany

8. Karty monitorowania poszczególnych projektów rewitalizacyjnych

Karta monitorująca projekt rewitalizacyjny 1.1.

NAZWA PROJEKTU REWITALIZACYJNEGO	Streetworker – Pedagog uliczny
Okres sprawozdawczy:	01.01.2020 r. - 31.12.2020 r.
Podmiot realizujący projekt/ partnerzy realizujący projekt:	Gmina Grodzisk Mazowiecki, Ośrodek Pomocy Społecznej
Data rozpoczęcia realizacji projektu:	2016 r.
Data zakończenia realizacji projektu:	2020 r.
Planowane całkowite nakłady finansowe na realizację projektu wynikające z Lokalnego Programu Rewitalizacji 2014-2020 (Aktualizacja)	40 740,00 zł brutto
Poniesione całkowite nakłady finansowe na realizację projektu wynikające z Lokalnego Programu Rewitalizacji 2014-2020 (Aktualizacja)	222 900,00 zł brutto (przekroczono planowane nakłady o 182 160 zł brutto)
Planowane całkowite nakłady finansowe na realizację projektu wynikające z Wieloletniej Prognozy Finansowej Gminy, z podziałem na nakłady do poniesienia w 2016, 2017, 2018, 2019 i 2020 r.	WPF nie zawiera podziału planowanych nakładów finansowych na poszczególne elementy zadań
Poniesione całkowite nakłady finansowe na realizację projektu wynikające z wykonania budżetu Gminy, z podziałem na nakłady poniesione w latach 2016-2019	222 900,00 zł brutto, w tym: <ul style="list-style-type: none"> • środki UE: 0,00 zł • budżet gminy: 182 160,00 zł 2016 r. 40 740,00 zł 2017 r. 42 000,00 zł 2018 r. 48 000,00 zł 2019 r. 46 080,00 zł 2020 r. 46 080,00 zł
Zasięg oddziaływania projektu (lokalny, regionalny)	Lokalny
Grupy docelowe projektu	Dzieci i młodzież z terenu gminy Grodzisk Mazowiecki, będąca poza zasięgiem instytucji pomocowych, zagrożona wykluczeniem społecznym ze względu na podejmowanie działań ryzykownych, w tym spożywania alkoholu i innych środków psychoaktywnych; młodzież pochodząca z rodzin z problemem alkoholowym i przemocy w rodzinie, ze

	<p>względu na większą skłonność do podejmowania zachowań ryzykownych oraz ze względu na wystąpienie niepożądanych zjawisk społecznych; osoby dorosłe uzależnione głównie od alkoholu, przebywające w centrum miasta oraz bezdomni.</p>
<p>Zrealizowane cele (podać stopień realizacji zakładanych celów, a w przypadku niezrealizowania - podać tego przyczyny) oraz uzyskane efekty (pozytywne rezultaty i osiągnięcia, wpisać wartości wskaźników produktu i rezultatu związanych z wykonaniem zadania w ramach projektu</p>	<p>Cel projektu – <i>Zmiana wizerunku miasta oraz podjęcie terapii przez osoby zagrożone wykluczeniem społecznym</i> – w trakcie realizacji.</p> <p>Uzyskane efekty: streetworkerzy docierali do beneficjentów projektu z informacją o możliwościach skorzystania z dostępnych form pomocy. Prowadzili z młodzieżą różne aktywności, kierujące do zaniechania przez młodzież zachowań ryzykownych, w tym zażywania środków odurzających. Młodzież i dorosłych motywowali do zmiany stylu życia, do przyjęcia pomocy instytucjonalnej oraz podjęcia terapii leczenia uzależnień.</p> <p><u>Wskaźniki rezultatu, w tym:</u></p> <ul style="list-style-type: none"> • <i>Spadek liczby osób z problemem alkoholowym:</i> 2016 - 60% , 2017 - spadek o 2 %, 2018 - spadek o 2 %, 2019 - spadek o 1 %, 2020 - spadek o 1% • <i>Liczba osób którym udzielono wsparcia :</i> 2016 - 0 osób, 2017 - 30 osób, 2018 - 30 osób, 2019 - 40 osób. 2020 - 35 osób <p><u>Wskaźnik produktu, w tym:</u></p> <ul style="list-style-type: none"> • <i>Liczba godzin udzielonego wsparcia w ramach operacji streetworkera:</i> 2016 - 0 godz., 2017 - 1 200 godz. 2018 - 1 200 godz. 2019 - 1 152 godz. 2020 - 1 152 godz.

Karta monitorująca projekt rewitalizacyjny 1.2.

NAZWA PROJEKTU REWITALIZACYJNEGO	Aktywna Rodzina w gminie Grodzisk Mazowiecki
Okres sprawozdawczy:	01.01.2019 r. - 31.12.2020 r.
Podmiot realizujący projekt/ partnerzy realizujący projekt:	Ośrodek Pomocy Społecznej w Grodzisku Mazowieckim
Data rozpoczęcia realizacji projektu:	01.07.2016 r.
Data zakończenia realizacji projektu:	2018 r. Z uwagi na problemy rekrutacyjne osób/rodzin do projektu, termin realizacji został przesunięty o 6 miesięcy, tj. z 31.12.2017 r. na 30.06.2018 r. Projekt zakończono w 2018 roku.
Planowane całkowite nakłady finansowe na realizację projektu wynikające z Lokalnego Programu Rewitalizacji 2014-2020 (Aktualizacja)	345 967,50 zł brutto
Poniesione całkowite nakłady finansowe na realizację projektu wynikające z Lokalnego Programu Rewitalizacji 2014-2020 (Aktualizacja)	339 971,46 zł brutto
Planowane całkowite nakłady finansowe na realizację projektu wynikające z wniosku o dofinansowanie projektu, złożonego w ramach RPO WM 2014-2020 Działanie 9.1, z podziałem na nakłady do poniesienia w latach 2016-2018	345 967,50 zł brutto, w tym: 2016 r. 0,00 zł brutto 2017 r. 196 193,50 zł brutto 2018 r. 149 774,00 zł brutto 2019 r. 0,00 zł brutto 2020 r. 0,00 zł brutto
Poniesione całkowite nakłady finansowe na realizację projektu wynikające z wykonanego budżetu Gminy i podpisanej Umowy o dofinansowanie projektu w ramach RPO WM 2014-2020 Działanie 9.1, z podziałem na nakłady poniesione w latach 2016-2019	339 971,46 zł brutto, w tym: • środki UE: 270 777,96 zł • budżet gminy: 69 193,50 zł 2016 r. 0,00 zł brutto 2017 r. 195 167,05 zł brutto, w tym: • środki UE: 143 973,55 zł • budżet gminy: 51 193,50 zł 2018 r. 144 804,41 zł brutto, w tym: • środki UE: 126 804,41 zł • budżet gminy: 18 000,00 zł <u>W 2018 r. zakończono realizację projektu.</u>
Zasięg oddziaływania projektu (lokalny, regionalny)	Lokalny
Grupy docelowe projektu	Osoby/rodziny wykluczone i zagrożone wykluczeniem społecznym
Zrealizowane cele (podać stopień realizacji zakładanych celów, a w przypadku	Cel projektu – <i>Zwiększenie szans na zatrudnienie osób wykluczonych i zagrożonych wykluczeniem</i>

<p>niezrealizowania - podać tego przyczyny) oraz uzyskane efekty (pozytywne rezultaty i osiągnięcia, wpisać wartości wskaźników produktu i rezultatu związanych z wykonaniem zadania w ramach projektu</p>	<p><i>społecznym oraz zapobieganie zjawisku wykluczenia społecznego i ubóstwa. Celem głównym projektu jest reintegracja społeczno-zawodowa 30 osób/członków rodzin zagrożonych wykluczeniem społecznym z terenu gminy Grodzisk Mazowiecki do dn. 30.06.2018 r. – cel zrealizowano.</i></p> <p>Uzyskane efekty:</p> <p><u>Wskaźniki rezultatu, w tym:</u></p> <ul style="list-style-type: none">• <i>Liczba osób zagrożonych ubóstwem lub wykluczeniem społecznym, które uzyskały kwalifikacje po opuszczeniu programu:</i> 2016 - 0 osób, 2017 - 10 osób, 2018 - 10 osób, 2019 - 0 osób docelowo 2020 - 20 osób• <i>Liczba osób zagrożonych ubóstwem lub wykluczeniem społecznym pracujących po opuszczeniu programu (łącznie z pracującymi na własny rachunek):</i> 2016 - 0 osób, 2017 - 5 osób, 2018 - 4 osoby, 2019 - 0 osób docelowo 2020 - 7 osób• <i>Liczba osób zagrożonych ubóstwem lub wykluczeniem społecznym poszukujących pracy po opuszczeniu programu:</i> 2016 - 0 osób, 2017 - 10 osób, 2018 - 11 osób, 2019 - 0 osób docelowo 2020 - 21 osób <p><u>Wskaźnik produktu, w tym:</u></p> <ul style="list-style-type: none">• <i>Liczba osób zagrożonych ubóstwem lub wykluczeniem społecznym objętych wsparciem w programie:</i> 2016 - 0 osób, 2017 - 15 osób, 2018 - 15 osób, 2019 - 0 osób docelowo 2020 - 30 osób• <i>Liczba osób z niepełnosprawnościami objętych wsparciem w programie:</i> 2016 - 0 osób, 2017 - 3 osoby, 2018 - 5 osób,
--	--

	<p>2019 - 0 osób docelowo 2020 - 3 osoby</p> <p>Projekt zrealizowano w 2018 roku; wyznaczony cel projektu osiągnięto; uzyskano prognozowane efekty, osiągnięto docelowe wartości wskaźników rezultatu i wskaźników produktu. W 2020 utrzymano osiągnięte wskaźniki.</p>
--	--

Karta monitorująca projekt rewitalizacyjny 1.3.

NAZWA PROJEKTU REWITALIZACYJNEGO	Program „Klub” Grodziskiego Klubu Koszykarskiego
Okres sprawozdawczy:	1.01.2019 r. - 31.12.2020 r
Podmiot realizujący projekt/ partnerzy realizujący projekt:	Gmina Grodzisk Mazowiecki
Data rozpoczęcia realizacji projektu:	2016
Data zakończenia realizacji projektu:	2017
Planowane całkowite nakłady finansowe na realizację projektu wynikające z Lokalnego Programu Rewitalizacji 2014-2020 (Aktualizacja)	11 000,00 zł brutto, w tym: <ul style="list-style-type: none"> • środki MSiT 10 000,00 zł • budżet Beneficjenta 1 000,00 zł
Poniesione całkowite nakłady finansowe na realizację projektu wynikające z Lokalnego Programu Rewitalizacji 2014-2020 (Aktualizacja)	11 294,00 zł brutto (przekroczono planowane nakłady o 294,00 zł)
Planowane całkowite nakłady finansowe na realizację projektu wynikające z budżetu Beneficjenta i wniosku o dotację projektu z Ministerstwa Sportu i Turystyki, z podziałem na nakłady do poniesienia w 2016, 2017, 2018 i 2019 r.	11 000,00 zł brutto, w tym: <p>2016 r. - 0,00 zł brutto</p> <p>2017 r. -11 000,00 zł brutto</p>
Poniesione całkowite nakłady finansowe na realizację projektu wynikające z wykonanego budżetu Beneficjenta i wysokości przyznanej dotacji projektu z Ministerstwa Sportu i Turystyki, z podziałem na nakłady poniesione w 2016, 2017, 2018 i 2019 r.	11 294,00 zł brutto, w tym: <p>2016 r. - 0,00 zł brutto</p> <p>2017 r. - 11 294,00 zł brutto, w tym:</p> <ul style="list-style-type: none"> • środki MSiT 8 869,00 zł • budżet Beneficjenta 2 425,00 zł <p><u>W 2017 r. zakończono realizację projektu.</u></p>
Zasięg oddziaływania projektu (lokalny, regionalny)	lokalny
Grupy docelowe projektu	Dzieci i młodzież o obniżonym poziomie aktywności fizycznej oraz wykluczone lub zagrożone wykluczeniem społecznym

<p>Zrealizowane cele (podać stopień realizacji zakładanych celów, a w przypadku niezrealizowania - podać tego przyczyny) oraz uzyskane efekty (pozytywne rezultaty i osiągnięcia, wpisać wartości wskaźników produktu i rezultatu związanych z wykonaniem zadania w ramach projektu</p>	<p>Cel projektu - <i>Profilaktyka zachowań patologicznych wśród dzieci i młodzieży i upowszechnianie aktywności fizycznej wśród dzieci i młodzieży</i> - zrealizowano</p> <p>Uzyskane efekty:</p> <p><u>Wskaźnik rezultatu, w tym:</u></p> <ul style="list-style-type: none"> Wzrost liczby dzieci i młodzieży czynnie uczestniczących w pracy treningowej: 2016 – 2 000 osób, 2017 – 3 770 osób, docelowo 2020 – 2 500 osób <p><u>Wskaźniki produktu, w tym:</u></p> <ul style="list-style-type: none"> Nowe lub zmodernizowane obiekty infrastruktury sportowej: 2016 - 0 szt., 2017 - 1 szt., docelowo 2020 – 1 szt. Liczba operacji dotyczących profilaktyki zachowań patologicznych wśród dzieci i młodzieży: 2016 - 0 szt., 2017 - 5 szt., 2018 - 5 szt., docelowo 2020 - 5 szt. <p><u>W 2017 roku zakończono realizację projektu.</u> Zrealizowano założony cel projektu i uzyskano prognozowane efekty. W latach 2018 -2020 utrzymano wskaźniki osiągnięte w 2017 roku.</p>
---	---

Karta monitorująca projekt rewitalizacyjny 1.4.

NAZWA PROJEKTU REWITALIZACYJNEGO	E-usługi w gminie Grodzisk Mazowiecki
Okres sprawozdawczy:	01.01.2019 r. – 31.12.2020 r.
Podmiot realizujący projekt/ partnerzy realizujący projekt:	Gmina Grodzisk Mazowiecki
Data rozpoczęcia realizacji projektu:	01.10.2015
Data zakończenia realizacji projektu:	Ze względu na konieczność przeprowadzenia dodatkowych procedur związanych z wykorzystaniem powstałych w projekcie oszczędności przetargowych, termin zakończenia realizacji projektu przesunięto z 31.12.2017 na 31.12.2018.
Planowane całkowite nakłady finansowe na realizację projektu wynikające z Lokalnego Programu Rewitalizacji 2014-2020 (Aktualizacja)	1 528 150,00 zł brutto, w tym: <ul style="list-style-type: none"> • środki UE 1 222 520,00 zł • budżet Gminy 305 630,00 zł

Poniesione całkowite nakłady finansowe na realizację projektu wynikające z Lokalnego Programu Rewitalizacji 2014-2020 (Aktualizacja)	1 428 069,10 zł brutto
Planowane całkowite nakłady finansowe na realizację projektu wynikające z wniosku o dofinansowanie projektu, złożonego w ramach RPO WM 2014-2020 Działanie 2.1.	1 528 150,00 zł brutto, w tym: • środki UE 1 222 520,00 zł • budżet Gminy 305 630,00 zł
Poniesione całkowite nakłady finansowe na realizację projektu wynikające z wykonanego budżetu Gminy i podpisanej Umowy o dofinansowanie projektu w ramach RPO WM 2014-2020 Działanie 2.1, z podziałem na nakłady poniesione w latach 2015-2019	1 428 069,10 zł brutto , w tym: • środki UE 1 142 455,28 zł • budżet Gminy 285 613,82 zł 2015 r. 0,00 zł 2016 r. 56 949,00 zł brutto, w tym: • środki UE 45 559,20 zł • budżet Gminy 11 389,80 zł 2017 r. 727 065,10 zł brutto, w tym: • środki UE 581 652,08 zł • budżet Gminy 145 413,02 zł 2018 r. 644 055,00 brutto, w tym: • środki UE 515 244,00 zł • budżet Gminy 128 811,00 zł W 2018 r. zakończono realizację projektu.
Zasięg oddziaływania projektu (lokalny, regionalny)	lokalny
Grupy docelowe projektu	Mieszkańcy gminy Grodzisk Mazowiecki Pracownicy Urzędu Miejskiego w Grodzisku Mazowieckim oraz jednostki podległe
Zrealizowane cele (podać stopień realizacji zakładanych celów, a w przypadku niezrealizowania - podać tego przyczyny) oraz uzyskane efekty (pozytywne rezultaty i osiągnięcia, wpisać wartości wskaźników produktu i rezultatu związanych z wykonaniem zadania w ramach projektu)	Cel projektu: Wzrost efektywności funkcjonowania Urzędu Grodzisk Mazowiecki poprzez instalację systemu informatycznego. Poprawa jakości świadczonych przez Urząd usług . Zwiększenie dostępności dokumentów i informacji mieszkańcom Gminy Grodzisk Mazowiecki. Cele pośrednie: Skrócenie czasu potrzebnego na uzyskanie dostępu do wymaganych dokumentów i informacji. Poprawa bezpieczeństwa danych użytkowników. Budowa postaw obywatelskich. Cele zostaną osiągnięte poprzez następujące działania: Wyposażenie Gminy oraz placówek podległych w infrastrukturę teleinformatyczną – zrealizowano. Prognozowane efekty: <u>Wskaźniki rezultatu, w tym:</u>

	<ul style="list-style-type: none">• Liczba aplikacji opartych na ponownym wykorzystaniu informacji sektora publicznego i e-usług publicznych: 2016 - 0 szt. 2017 - 1 szt. 2018 - 1 szt. 2019 - 1 szt. docelowo 2020 - 1 szt.• Liczba baz danych udostępnionych on-line poprzez API: 2016 - 0 szt. 2017 - 1 szt. 2018 - 1 szt. 2019 - 1 szt. docelowo 2020 - 1 szt.• Liczba podmiotów, które udostępniły on-line informacje sektora publicznego: 2016 - 0 szt. 2017 - 1 szt. 2018 - 1 szt. 2019 - 1 szt. docelowo 2020 - 1 szt.• Liczba uruchomionych systemów teleinformatycznych w podmiotach wykonujących zadania publiczne: 2016 - 0 szt. 2017 - 1 szt. 2018 - 1 szt. 2019 - 1 szt. docelowo 2020 - 1 szt.• Przestrzeń dyskowa serwerowni: 2016 - 0 TB 2017 - 48 TB 2018 - 48 TB 2019 - 48 TB docelowo 2020 - 48 TB <p><u>Wskaźnik produktu, w tym:</u></p> <ul style="list-style-type: none">• Liczba pobrań/odtworzeń dokumentów zawierających informacje sektora publicznego: 2016 – 0 szt. 2017 – 0 szt. 2018 – 1 szt. 2019 – 1 szt. docelowo 2020 – 1 szt.
--	--

	<ul style="list-style-type: none"> • Liczba pobrań/ aplikacji opartych na ponownym wykorzystaniu informacji sektora publicznego i e-usług publicznych: 2016 – 0 szt. 2017 – 0 szt. 2018 – 1 477 szt. 2019 – 1 012 szt. docelowo 2020 – 1000 szt. • Liczba jednostek sektora publicznego korzystających z utworzonych aplikacji lub usług teleinformatycznych: 2016 - 0 szt. 2017 - 0 szt. 2018 - 2 331 szt. 2019 - 2 224 szt. docelowo 2020 – 1 000 szt. <p>Projekt zrealizowano. Wyznaczony cel projektu został osiągnięty. Uzyskano prognozowane efekty; osiągnięto prognozowane docelowe wartości wskaźników rezultatu i docelowe wartości wskaźników produktu. W latach 2019-2020 utrzymano osiągnięte wskaźniki.</p>
--	---

Karta monitorująca projekt rewitalizacyjny 1.5.

NAZWA PROJEKTU REWITALIZACYJNEGO	Cyfryzacja szkół na obszarze rewitalizacji
Okres sprawozdawczy:	01.01.2019 r. – 31.12.2020 r
Podmiot realizujący projekt/ partnerzy realizujący projekt:	Gmina Grodzisk Mazowiecki
Data rozpoczęcia realizacji projektu:	2016
Data zakończenia realizacji projektu:	2020
Planowane całkowite nakłady finansowe na realizację projektu wynikające z Lokalnego Programu Rewitalizacji 2014-2020 (Aktualizacja)	1 684 578,00 zł brutto
Poniesione całkowite nakłady finansowe na realizację projektu wynikające z Lokalnego Programu Rewitalizacji 2014-2020 (Aktualizacja)	6 150,00 zł brutto
Planowane całkowite nakłady finansowe na realizację projektu wynikające z wniosku o dofinansowanie projektu,	1 684 578,00 zł brutto

złożonego w ramach RPO WM 2014-2020 Działanie 10.1, z podziałem na nakłady do poniesienia w latach 2016-2020	
Poniesione całkowite nakłady finansowe na realizację projektu wynikające z wykonanego budżetu Gminy, z podziałem na nakłady poniesione w latach 2016- 2019	6 150,00 zł brutto, w tym: 2016 r. - 6 150,00 zł 2017 r. - 0,00 zł 2018 r. - 0,00 zł 2019 r. - 0,00 zł 2020 r. - 0,00 zł
Zasięg oddziaływania projektu (lokalny, regionalny)	Lokalny
Grupy docelowe projektu	Uczniowie i nauczyciele grodziskich szkół podstawowych i gimnazjów.
Zrealizowane cele (podać stopień realizacji zakładanych celów, a w przypadku niezrealizowania - podać tego przyczyny) oraz uzyskane efekty (pozytywne rezultaty i osiągnięcia, wpisać wartości wskaźników produktu i rezultatu związanych z wykonaniem zadania w ramach projektu	<p>Cel projektu - <i>Podnoszenie kompetencji cyfrowych uczniów i nauczycieli poprzez uczestnictwo w dodatkowych zajęciach oraz szkoleniach wyposażenie w odpowiedni sprzęt pracowni matematyczno – przyrodniczych i komputerowych – realizowany w ramach alternatywnego projektu.</i></p> <p>Prognozowane efekty: <u>Wskaźniki rezultatu, w tym:</u></p> <ul style="list-style-type: none"> • <i>Wzrost poczucia umiejętności i kompetencji cyfrowych wśród młodzieży z obszaru rewitalizacji:</i> 2016 - 50 %, 2017 - 50 %, 2018 - 50 %, 2019 - 50 %, docelowo 2020 – 70% • <i>Uczestnicy projektów edukacyjnych realizowanych z wykorzystaniem nowej infrastruktury:</i> 2016 - 0 osób; 2017 - 0 osób; 2018 - 0 osób; 2019 - 0 osób; docelowo 2020 – 6 000 osób <p><u>Wskaźnik produktu, w tym:</u></p> <ul style="list-style-type: none"> • <i>Liczba wyposażonych w odpowiedni sprzęt pracowni matematyczno – przyrodniczych i komputerowych pracowni:</i> 2016 - 0 szt., 2017 - 0 szt., 2018 - 0 szt., 2019 - 0 szt. docelowo 2020 – 20 szt. • <i>Liczba projektów edukacyjnych:</i> 2016 - 0 szt., 2017 - 0 szt., 2018 - 0 szt., 2019 - 0 szt.

	<p>docelowo 2020 – 4 szt.</p> <p>W 2017 r. Gmina otrzymała dofinansowanie w ramach RPO WM 2014-2020 Poddziałanie 10.1.1, na <u>realizację alternatywnego projektu pn. „Nowoczesne narzędzia technologii informacyjno-komunikacyjnej w procesie kształcenia w placówkach oświatowych na terenie gminy Grodzisk Mazowiecki”</u> (wartość projektu 668 476,88 zł; dofinansowanie 651 592,11 zł). Okres realizacji projektu od 04.09.2017 do 31.05.2019. W ramach wdrażania projektu wsparcie w zakresie rozwoju kompetencji kluczowych z wykorzystywaniem nowoczesnych narzędzi informacyjno-komunikacyjnych (TIK) otrzymało 5 placówek oświatowych z terenu gminy. Projekt zapewnia wyrównanie szans 535 uczniów z różnych środowisk oraz doskonalenie kompetencji cyfrowych i podniesienie kwalifikacji 65 nauczycieli.</p>
--	--

Karta monitorująca projekt rewitalizacyjny 1.6.

NAZWA PROJEKTU REWITALIZACYJNEGO	Lekkoatletyka dla każdego
Okres sprawozdawczy:	01.01.2019 r. – 31.12.2019 r
Podmiot realizujący projekt/ partnerzy realizujący projekt:	Polski Związek Lekkiej Atletyki / Klub Sportowy BIEGI Grodzisk Mazowiecki, Urząd Miasta i Gminy Grodzisk Mazowiecki, Ośrodek Sportu i Rekreacji Gminy Grodzisk Mazowiecki, Szkoły Podstawowe Gminy Grodzisk Mazowiecki
Data rozpoczęcia realizacji projektu:	2016
Data zakończenia realizacji projektu:	2020
Planowane całkowite nakłady finansowe na realizację projektu wynikające z Lokalnego Programu Rewitalizacji 2014-2020 (Aktualizacja)	350 000,00 zł brutto
Poniesione całkowite nakłady finansowe na realizację projektu wynikające z Lokalnego Programu Rewitalizacji 2014-2020 (Aktualizacja)	0,00 zł brutto
Planowane całkowite nakłady finansowe na realizację projektu wynikające z budżetu Beneficjenta i projektu wniosku PZLA o dofinansowanie projektu do Ministerstwa Sportu i Turystyki.	350 000,00 zł brutto

Poniesione całkowite nakłady finansowe na realizację projektu wynikające z wykonania budżetu Beneficjenta	0,00 zł brutto
Zasięg oddziaływania projektu (lokalny, regionalny)	lokalny
Grupy docelowe projektu	Dzieci i młodzież o obniżonym poziomie aktywności fizycznej oraz wykluczone lub zagrożone wykluczeniem społecznym
Zrealizowane cele (podać stopień realizacji zakładanych celów, a w przypadku niezrealizowania - podać tego przyczyny) oraz uzyskane efekty (pozytywne rezultaty i osiągnięcia, wpisać wartości wskaźników produktu i rezultatu związanych z wykonaniem zadania w ramach projektu	<p>Cel projektu: <i>Podniesienie kultury fizycznej i aktywizacja młodzieży i minimalizacji problemów społecznych na obszarze rewitalizacji; zwiększenie oferty zajęć OSiR dla mieszkańców</i> - osiągnięty poprzez realizację alternatywnych działań – bogatej oferty zajęć proponowanej przez OSiR</p> <p>Prognozowane efekty:</p> <p><u>Wskaźniki rezultatu, w tym:</u></p> <ul style="list-style-type: none"> • <i>Wzrost liczby uczestników zajęć w szkołach lub członków klubów sportowych:</i> 2016 – 200 osób, docelowo 2020 – 300 osób <p><u>Wskaźnik produktu, w tym:</u></p> <ul style="list-style-type: none"> • <i>Nowe lub zmodernizowane obiekty infrastruktury sportowej</i> 2016 - 0 szt. docelowo 2020 – 2 szt. <p><u>Projekt nie był realizowany z uwagi na brak informacji o dotacji ze środków Ministerstwa Sportu i Turystyki.</u></p>

Karta monitorująca projekt rewitalizacyjny 2.1.

NAZWA PROJEKTU REWITALIZACYJNEGO	<p>Przebudowa i zagospodarowanie zbiorników wodnych zwanych „Stawami Walczewskiego” w Grodzisku Mazowieckim wraz z rewaloryzacją i adaptacją na cele rekreacyjno-sportowe miejskiej przestrzeni publicznej, w tym:</p> <p>Etap 1 - Przebudowa i zagospodarowanie zbiorników wodnych</p> <p>Etap 2 - Zagospodarowanie zbiorników wodnych wraz z rewaloryzacją i adaptacją na cele rekreacyjno-sportowe miejskiej przestrzeni publicznej</p>
Okres sprawozdawczy:	01.01.2019 r. – 31.12.2020 r.
Podmiot realizujący projekt/ partnerzy realizujący projekt:	Gmina Grodzisk Mazowiecki
Data rozpoczęcia realizacji projektu:	2015

Data zakończenia realizacji projektu:	2020
Planowane całkowite nakłady finansowe na realizację projektu wynikające z Lokalnego Programu Rewitalizacji 2014-2020 (Aktualizacja)	2 500 000,00 zł brutto, w tym: Etap I 2 000 000,00 zł brutto <ul style="list-style-type: none"> • środki zewnętrzne WFOŚiGW 500 000,00 zł • budżet Gminy 1 500 000,00 zł Etap II - 500 000,00 zł brutto <ul style="list-style-type: none"> • środki zewnętrzne 0,00 zł • budżet Gminy 500 000,00 zł
Poniesione całkowite nakłady finansowe na realizację projektu wynikające z Lokalnego Programu Rewitalizacji 2014-2020 (Aktualizacja)	6 364 401,09 zł brutto + środki wydatkowane w 2020 roku 2 662 000,52 zł brutto, łącznie 9 026 404,61 zł (przekroczono planowane w LPR nakłady o 6 526 401,61 zł)
Planowane całkowite nakłady finansowe na realizację projektu wynikające z Wieloletniej Prognozy Finansowej Gminy lub z dokumentacji aplikacyjnej	6 486 639,11 brutto, w tym: <ul style="list-style-type: none"> • środki zewnętrzne - 4 177 249,19 zł • budżet Gminy - 2 309 389,92 zł
Poniesione całkowite nakłady finansowe na realizację projektu wynikające z wykonania budżetu Gminy, lub z umów o dofinansowanie projektów, z podziałem na nakłady poniesione w latach 2016-2019	9 026 404,61 zł brutto, w tym: <ul style="list-style-type: none"> • środki zewnętrzne: 5 162 712,20 zł • budżet gminy: 3 863 689,41 zł 2016 r. 2 251 322,30 zł brutto, w tym: <ul style="list-style-type: none"> • środki zewnętrzne: 880 300,14 zł • budżet gminy: 1 371 022,16 zł 2017 r. 1 051 431,83 zł brutto, w tym: <ul style="list-style-type: none"> • środki zewnętrzne: 811 439,44 zł • budżet gminy: 239 992,39 zł 2018 r. 1 561 374,13 zł brutto, w tym: <ul style="list-style-type: none"> • środki zewnętrzne: 1 092 233,67 zł • budżet gminy: 469 140,46 zł 2019 r. 1 500 272,83 zł brutto, w tym: <ul style="list-style-type: none"> • środki zewnętrzne: 911 541,28 zł • budżet gminy: 588 731,55 zł 2020 r. 2 662 000,52 zł brutto, w tym: <ul style="list-style-type: none"> • środki zewnętrzne: 1 467 197,67 zł • budżet gminy: 1 194 802,85 zł
Zasięg oddziaływania projektu (lokalny, regionalny)	Regionalny
Grupy docelowe projektu	Grupy społeczne korzystające z usług sportowo-rekreacyjnych.
Zrealizowane cele (podać stopień realizacji zakładanych celów, a w przypadku niezrealizowania - podać tego przyczyny) oraz uzyskane efekty (pozytywne rezultaty i osiągnięcia, wpisać wartości wskaźników produktu i rezultatu związanych z wykonaniem zadania w ramach projektu)	Cel projektu - <i>Wzmocnienie spójności społecznej poprzez rekultywację zbiornika wodnego na obszarze zdegradowanym</i> – zrealizowano Prognozowane efekty: <u>Wskaźniki rezultatu, w tym:</u>

	<ul style="list-style-type: none"> • Łączna powierzchnia obszarów, na których przywrócono lub zapewniono ochronę właściwego stanu ekosystemów: 2016 - 0 ha 2017 - 1 ha 2018 - 2 ha 2019 - 2 ha 2020 – 2 ha <p><u>Wskaźnik produktu, w tym:</u></p> <ul style="list-style-type: none"> • Liczba zrealizowanych projektów służących ochronie terenów zielonych: 2016 - 0 szt. 2017 - 0 szt. 2018 - 0 szt. 2019 - 0 szt. 2020 – 1 szt. • Liczba zrealizowanych projektów z zakresu rekultywacji gruntów lub poddanych ochronie: 2016 - 0 szt. 2017 - 0 szt. 2018 - 0 szt. 2019 - 0 szt. 2020 – 1 szt. • Liczba zrealizowanych projektów z zakresu edukacji lub promocji postaw ekologicznych: 2016 - 0 szt. 2017 - 0 szt. 2018 - 0 szt. 2019 - 0 szt. 2020 – 2 szt. <p>Projekt w trakcie realizacji. Cele i wskaźniki projektu zrealizowano częściowo. Z uwagi na zakres inwestycyjny projekt nie zrealizowano dotychczas części edukacyjnej projektów.</p>
--	---

Karta monitorująca projekt rewitalizacyjny 2.2.

NAZWA PROJEKTU REWITALIZACYJNEGO	Rewaloryzacja zabytkowej willi „Niespodzianka” przy ulicy Kościuszki 12 w Grodzisku Mazowieckim z dekompozycją urbanistyczną otoczenia na rzecz funkcjonalnego zarządzania dziedzictwem kulturowym i efektywności usług publicznych gminy
Okres sprawozdawczy:	01.01.2019 r. - 31.12.2020 r.
Podmiot realizujący projekt/ partnerzy realizujący projekt:	Gmina Grodzisk Mazowiecki

Data rozpoczęcia realizacji projektu:	2016
Data zakończenia realizacji projektu:	2020
Planowane całkowite nakłady finansowe na realizację projektu wynikające z Lokalnego Programu Rewitalizacji 2014-2020 (Aktualizacja)	25 000 000,00 zł brutto
Poniesione całkowite nakłady finansowe na realizację projektu wynikające z Lokalnego Programu Rewitalizacji 2014-2020 (Aktualizacja)	2 940 641,08 zł brutto
Planowane całkowite nakłady finansowe na realizację projektu wynikające z Wieloletniej Prognozy Finansowej Gminy, lub z wniosku o dofinansowanie projektu, złożonego w ramach RPO WM 2014-2020 Działanie 5.3	3 204 522,78 zł brutto, w tym: - dofinansowanie z UE - 2 199 045,72 zł - budżet gminy - 1 005 477,06 zł
Poniesione całkowite nakłady finansowe na realizację projektu wynikające z wykonania budżetu Gminy, z podziałem na nakłady poniesione w latach 2016-2019 lub z podpisanej Umowy o dofinansowanie projektu w ramach RPO WM 2014-2020 Działanie 5.3	2 940 641,08 brutto, w tym: - dofinansowanie z UE - 1 730 551,79 zł - budżet gminy - 1 210 089,29 zł 2016 r. - 70 545,42 zł, w tym: - dofinansowanie z UE - 0,00 zł - budżet gminy - 70 545,42 zł 2017 r. - 2 149 029,39 zł brutto, w tym: - dofinansowanie z UE - 1 392 955,71 zł - budżet gminy - 756 073,68 zł 2018 r. - 708 901,57 zł brutto, w tym: - dofinansowanie z UE - 334 294,64 zł - budżet gminy - 374 606,93 zł 2019 r. - 12 164,70 zł brutto, w tym: - dofinansowanie z UE - 3 301,44 zł - budżet gminy - 8 863,26 zł
Zasięg oddziaływania projektu (lokalny, regionalny)	lokalny
Grupy docelowe projektu	Mieszkańcy gminy Grodzisk Mazowiecki
Zrealizowane cele (podać stopień realizacji zakładanych celów, a w przypadku niezrealizowania - podać tego przyczyny) oraz uzyskane efekty (pozytywne rezultaty i osiągnięcia, wpisać wartości wskaźników produktu i rezultatu związanych z wykonaniem zadania w ramach projektu	Cel projektu - <i>Integracja i aktywizacja mieszkańców poprzez zwiększenie dostępności wzbogacenie oferty kulturalnej; nadanie nowych funkcji kulturalnych i użytkowych obiektu ważnego dla społeczności lokalnej</i> – nie zrealizowano Prognozowane efekty: <u>Wskaźniki rezultatu:</u> • Liczba przedsiębiorstw ulokowanych na zrewitalizowanych obszarach 2016 - 0 szt.

	<p>2017 - 0 szt. 2018 - 0 szt. 2019 - 0 szt. 2020 - 1 szt.</p> <ul style="list-style-type: none">• <i>Poprawy jakości życia mieszkańców poprzez zwiększenie atrakcyjności przestrzeni miejskiej</i> 2016 – 70% 2017 – 70% 2018 – 80%, 2019 – 80%, 2020 – 80%.• <i>Uczestnicy zajęć kulturalnych z wykorzystaniem poddanej rewitalizacji infrastruktury</i> 2016 - 0 os. 2017 - 0 os. 2018 - 2 000 os. 2019 - 2 000 os. 2020 – 3 000 os. <p><u>Wskaźnik produktu:</u></p> <ul style="list-style-type: none">• <i>Powierzchnia obszarów objętych rewitalizacją</i> 2016 - 0 ha 2017 - 0 ha 2018 – 0,2 ha 2019 – 0,2 ha 2020 – 0,2 ha• <i>Liczba nowych, wyremontowanych lub zmodernizowanych obiektów infrastruktury kulturalnej</i> 2016 - 0 szt. 2017 - 0 szt. 2018 - 1 szt. 2019 - 2 szt. 2020 - 2 szt. <p>Projekt jest w trakcie wdrażania. Wartość projektu oszacowano na 25 mln zł. W 2019 roku poniesione zostały koszty 2,9 mln zł. Wydatkowanie środków w roku 2017-2019 było na poziomie 2017 r., 2 060 000,00 zł, w 2018- 1 000 000,00 zł, 2019 - 190 tys zł, nie wydatkowano środków w 2020 roku. Realizacja pozostałych elementów projektu uzależniona została od pozyskania kolejnych środków pomocowych. Rekomendowano wprowadzenie projektu do kolejnego programu rewitalizacji na lata 2021-2030.</p>
--	--

Karta monitorująca projekt rewitalizacyjny 2.3.

NAZWA PROJEKTU REWITALIZACYJNEGO	Modernizacja Strażnicy Ochotniczej Straży Pożarnej przy ul. Żwirki i Wigury w Grodzisku Mazowieckim
Okres sprawozdawczy:	01.01.2019 r. - 31.12.2020 r.
Podmiot realizujący projekt/ partnerzy realizujący projekt:	Gmina Grodzisk Mazowiecki
Data rozpoczęcia realizacji projektu:	2016
Data zakończenia realizacji projektu:	2020
Planowane całkowite nakłady finansowe na realizację projektu wynikające z Lokalnego Programu Rewitalizacji 2014-2020 (Aktualizacja)	1 500 000,00 zł brutto <ul style="list-style-type: none"> • środki zewnętrzne 1 200 000,00 zł • budżet gminy 300 000,00 zł
Poniesione całkowite nakłady finansowe na realizację projektu wynikające z Lokalnego Programu Rewitalizacji 2014-2020 (Aktualizacja)	44 034,00 zł <ul style="list-style-type: none"> • środki zewnętrzne 0,00 zł • budżet gminy 44 034,00 zł
Planowane całkowite nakłady finansowe na realizację projektu wynikające z Wieloletniej Prognozy Finansowej, z podziałem na nakłady do poniesienia w latach 2016-2020.	WPF nie zawiera podziału planowanych nakładów finansowych dot. modernizacji budynków na poszczególne elementy zadań
Poniesione całkowite nakłady finansowe na realizację projektu wynikające z wykonanego budżetu Gminy, z podziałem na nakłady do poniesienia w latach 2016-2019	2016 – 0,00 zł 2017 – 0,00 zł 2018 – 0,00 zł 2019 – 44 034,00 zł
Zasięg oddziaływania projektu (lokalny, regionalny)	lokalny
Grupy docelowe projektu	Mieszkańcy gminy Grodzisk Mazowiecki
Zrealizowane cele (podać stopień realizacji zakładanych celów, a w przypadku niezrealizowania - podać tego przyczyny) oraz uzyskane efekty (pozytywne rezultaty i osiągnięcia, wpisać wartości wskaźników produktu i rezultatu związanych z wykonaniem zadania w ramach projektu	<p>Cel projektu: Przeciwdziałanie patologii społecznej poprzez stworzenie przestrzeni integracyjnej i rekreacyjnej dla mieszkańców – nie zrealizowany.</p> <p>Prognozowane efekty:</p> <p><u>Wskaźniki rezultatu, w tym:</u></p> <ul style="list-style-type: none"> • Osoby uczestniczące w działaniach prowadzonych przez OSP, w tym spotkaniach, szkoleniach, ćwiczeniach: 2016 – 0 os. 2017 – 0 os. 2018 – 0 os. 2019 – 20 os. docelowo 2020 – 600 os.

	<ul style="list-style-type: none"> • Liczba przedsiębiorstw ulokowanych na zrewitalizowanych obszarach: 2016 – 0 szt. 2017 – 0 szt. 2018 – 0 szt. 2019 – 0 szt. docelowo 2020 – 2 szt. <p><u>Wskaźnik produktu, w tym:</u></p> <ul style="list-style-type: none"> • Powierzchnia obszarów objętych rewitalizacją: 2016 – 0 ha 2017 – 0 ha 2018 – 0 ha 2019 – 0 ha docelowo 2020 – 0,2 ha • Liczba wyremontowanych lub zmodernizowanych obiektów infrastruktury kulturalnej: 2016 – 0 szt. 2017 – 0 szt. 2018 – 0 szt. 2019 – 0 szt. docelowo 2020 – 1 szt. <p>Cel projektu Przeciwdziałanie patologii społecznej poprzez stworzenie przestrzeni integracyjnej i rekreacyjnej dla mieszkańców – nie został zrealizowany. Poniesiono jedynie 44 tys. zł kosztów projektowych, brak możliwości finansowania zewnętrznego uniemożliwia realizację projektu oszacowanego na 1,5 mln zł.</p>
--	--

Karta monitorująca projekt rewitalizacyjny 2.4.

NAZWA PROJEKTU REWITALIZACYJNEGO	Budowa Interaktywnego Centrum Edukacyjno-Społecznego przy ulicy Bartniaka w Grodzisku Mazowieckim
Okres sprawozdawczy:	01.01.2019 r. - 31.12.2020 r.
Podmiot realizujący projekt/ partnerzy realizujący projekt:	Gmina Grodzisk Mazowiecki
Data rozpoczęcia realizacji projektu:	22.04.2015 r.
Data zakończenia realizacji projektu:	2020 r.
Planowane całkowite nakłady finansowe na realizację projektu wynikające z	24 928 482,41 zł brutto

Lokalnego Programu Rewitalizacji 2014-2020 (Aktualizacja)	
Poniesione całkowite nakłady finansowe na realizację projektu wynikające z Lokalnego Programu Rewitalizacji 2014-2020 (Aktualizacja)	16 817 969,54 zł brutto
Planowane całkowite nakłady finansowe na realizację projektu wynikające z Wieloletniej Prognozy Finansowej Gminy, z podziałem na nakłady do poniesienia w latach 2015-2020	16 000 000,00 zł brutto, w tym: 2015 r. 0,00 zł 2016 r. 0,00 zł 2017 r. 100 000,00 zł 2018 r. 2 900 000,00 zł 2019 r. 13 000 000,00 zł
Poniesione całkowite nakłady finansowe na realizację projektu wynikające z wykonania budżetu Gminy, z podziałem na nakłady poniesione w latach 2015-2019 r.	16 817 969,54 zł brutto, w tym: - dofinansowanie z UE - 0,00 zł - budżet gminy - 16 817 969,54 zł 2015 31 990,00 zł 2016 r. 505 350,00 zł 2017 r. 2 749 644,52 zł 2018 r. 13 530 985,02 zł <u>W 2018 r. zakończono realizację projektu.</u>
Zasięg oddziaływania projektu (lokalny, regionalny)	Regionalny
Grupy docelowe projektu	Seniorzy oraz grupy społeczne korzystające z usług edukacyjno-społecznych, szczególnie bibliotecznych.
Zrealizowane cele (podać stopień realizacji zakładanych celów, a w przypadku niezrealizowania - podać tego przyczyny) oraz uzyskane efekty (pozytywne rezultaty i osiągnięcia, wpisać wartości wskaźników produktu i rezultatu związanych z wykonaniem zadania w ramach projektu)	Cel projektu - <i>Aktywizacja kulturalna osób w wieku po produkcyjnym, zagospodarowanie i wyposażenia interaktywnego centrum edukacyjno-społecznego; utworzenie atrakcyjnej strefy śródmiejskiej wnoszącej nową jakość życia; poprawa kondycji seniorów korzystających z kompleksowych działań przewidzianych w programie funkcjonalno-użytkowym obiektu; zagospodarowanie i nadanie nowych funkcji zdegradowanym terenom przy ul. Bartniaka oraz wzdłuż koryta rzeki Rokicianki.</i> Prognozowane efekty: <u>Wskaźniki rezultatu, w tym:</u> <ul style="list-style-type: none"> • Liczba przedsiębiorstw ulokowanych na zrewitalizowanych obszarach: 2016 – 0 szt. 2017 – 0 szt. 2018 – 1 szt. 2019 – 2 szt. docelowo 2020 – 2 szt. • Łączna powierzchnia obszarów, na których przywrócono lub zapewniono ochronę właściwego stanu ekosystemów: 2016 - 0 ha

	<p>2017 - 0 ha 2018 - 0,5 ha 2019 - 0,5 ha docelowo 2020 – 0,5 ha</p> <ul style="list-style-type: none">• <i>Utworzone miejsca pracy w wyniku realizacji projektu:</i> 2016 – 0 szt. 2017 – 0 szt. 2018 – 0 szt. 2019 – 3 szt. docelowo 2020 – 2 szt.• <i>Osoby korzystające z kompleksowych działań przewidzianych w programie funkcjonalno-użytkowym obiekcie:</i> 2016 – 0 osób 2017 – 0 osób 2018 – 0 osób 2019 – 27 000 osób docelowo 2020 – 1 000 osób <p><u>Wskaźnik produktu, w tym:</u></p> <ul style="list-style-type: none">• <i>Powierzchnia obszarów objętych rewitalizacją:</i> 2016 - 0 ha 2017 - 0 ha 2018 - 0,5 ha 2019 - 0,5 ha docelowo 2020 – 0,2 ha• <i>Liczba zrealizowanych projektów umożliwiających włączenie się w życie społeczne osób starszych, wykluczonych lub zagrożonych wykluczeniem społecznym:</i> 2016 – 0 szt. 2017 – 0 szt. 2018 – 0 szt. 2019 – 41 szt. docelowo 2020 – 10 szt.• <i>Liczba zrealizowanych projektów z zakresu edukacyjno-społecznego:</i> 2016 – 0 szt. 2017 – 0 szt. 2018 – 0 szt. 2019 – 14 szt. docelowo 2020 – 3 szt. <p><u>Projekt zrealizowano</u>, osiągnięto prognozowane efekty.</p>
--	---

Karta monitorująca projekt rewitalizacyjny 3.1.

NAZWA PROJEKTU REWITALIZACYJNEGO	Budowa Centrum Aktywizacji i Integracji Społecznej z ukształtowaniem i zagospodarowaniem na cele kulturalno- edukacyjne oraz sportowo-rekreacyjne przestrzeni publicznej terenów poprzemysłowych przy ul. Sportowej w Grodzisku Mazowieckim
Okres sprawozdawczy:	01.01.2019 r. - 31.12.2020 r.
Podmiot realizujący projekt/ partnerzy realizujący projekt:	Gmina Grodzisk Mazowiecki
Data rozpoczęcia realizacji projektu:	02.03.2015 r.
Data zakończenia realizacji projektu:	2020 r.
Planowane całkowite nakłady finansowe na realizację projektu wynikające z Lokalnego Programu Rewitalizacji 2014-2020 (Aktualizacja)	36 400 000,00 zł brutto
Poniesione całkowite nakłady finansowe na realizację projektu wynikające z Lokalnego Programu Rewitalizacji 2014-2020 (Aktualizacja)	17 691 971,37 zł brutto
Planowane całkowite nakłady finansowe na realizację projektu wynikające z Wieloletniej Prognozy Finansowej Gminy, z podziałem na nakłady do poniesienia w latach 2015 - 2020	48 000 000,00 zł brutto, w tym: 2015 r. 0,00 zł 2016 r. 0,00 zł 2017 r. 16 000 000,00 zł 2018 r. 27 000 000,00 zł 2019 r. 5 000 000,00 zł 2020 r. 0,00 zł
Poniesione całkowite nakłady finansowe na realizację projektu wynikające z wykonanego budżetu Gminy, z podziałem na nakłady poniesione w latach 2015 - 2019	17 691 971,37 zł brutto, w tym: 2015 r. 30 472,00 zł 2016 r. 1 436 435,94 zł 2017 r. 52 549,23 zł 2018 r. 0,00 zł 2019 r. 0,00 zł 2020 r. 16 172 514,20 zł
Zasięg oddziaływania projektu (lokalny, regionalny)	Regionalny
Grupy docelowe projektu	Grupy społeczne korzystające z usług kulturalno-edukacyjnych i sportowo-rekreacyjnych.

<p>Zrealizowane cele (podać stopień realizacji zakładanych celów, a w przypadku niezrealizowania - podać tego przyczyny) oraz uzyskane efekty (pozytywne rezultaty i osiągnięcia, wpisać wartości wskaźników produktu i rezultatu związanych z wykonaniem zadania w ramach projektu</p>	<p>Cel projektu – <i>Poprawa jakości życia mieszkańców poprzez zaspokojenie ich potrzeb społeczno-kulturalnych. Wzrost uczestnictwa w życiu społecznym, kulturalnym, sportowym, dzięki stworzeniu odpowiednich warunków aktywności. Poprawa kondycji fizycznej i psychicznej mieszkańców gminy, korzystających z kompleksowych działań przewidzianych w programie funkcjonalno-użytkowym obiektu – nie zrealizowano</i></p> <p>Prognozowane efekty: <u>Wskaźniki rezultatu, w tym:</u></p> <ul style="list-style-type: none">• <i>Wzrost poczucia tożsamości lokalnej i przywiązania do miejsca zamieszkania:</i> 2016 – 40 %. 2017 – 40 %. 2018 – 40 % 2019 – 40 % 2020 – <i>zaplanowano 60% nie osiągnięto</i>• <i>Liczba przedsiębiorstw ulokowanych na zrewitalizowanych obszarach:</i> 2016 – 0 szt. 2017 – 0 szt. 2018 – 0 szt. 2019 – 0 szt. docelowo 2020 – 2 szt. <i>nie osiągnięto</i>• <i>Osoby korzystające z nowych lub zmodernizowanych obiektów użyteczności publicznej:</i> 2016 – 0 osób 2017 – 0 osób 2018 – 0 osób 2019 – 0 osób 2020 – <i>zaplanowano 10 000 osób nie osiągnięto</i>• <i>Liczba utworzonych miejsc pracy bezpośrednio związanych z projektem:</i> 2016 – 0 szt. 2017 – 0 szt. 2018 – 0 szt. 2019 – 0 szt. 2020 – <i>zaplanowano 5 szt. nie osiągnięto</i>• <i>Osoby korzystające z nowej lub zmodernizowanej infrastruktury drogowej:</i> 2016 – 0 osób 2017 – 0 osób 2018 – 0 osób 2019 – 0 osób 2020 – <i>zaplanowano 20 000 osób, nie osiągnięto</i>
---	---

- *Osoby korzystające z nowej lub zmodernizowanej infrastruktury na cele kulturalno- edukacyjne lub sportowo-rekreacyjne:*
2016 – 0 osób
2017 – 0 osób
2018 – 0 osób
2019 – 0 osób
2020 – zaplanowano 15 000 osób, nie osiągnięto

Wskaźnik produktu, w tym:

- *Powierzchnia obszarów objętych rewitalizacją:*
2016 - 0 ha
2017 - 0 ha
2018 - 0 ha
2019 - 0 ha
2020 – zaplanowano 2 ha, nie osiągnięto
- *Liczba operacji mających na celu pobudzenie aktywności - propozycji ciekawych form aktywizacji:*
2016 – 0 szt.
2017 – 0 szt.
2018 – 0 szt.
2019 – 0 szt.
2020 – zaplanowano 20 szt. nie osiągnięto
- *Liczba operacji obejmujących wyposażenie podmiotów działających w sferze kultury:*
2016 – 0 szt.
2017 – 0 szt.
2018 – 0 szt.
2019 – 0 szt.
2020 – zaplanowano 2 szt. nie osiągnięto
- *Liczba operacji w zakresie infrastruktury drogowej:*
2016 – 0 szt.
2017 – 0 szt.
2018 – 0 szt.
2019 – 0 szt.
2020 – zaplanowano 1 szt. nie osiągnięto

Projekt jest w trakcie wdrażania. Budynek Hali nie został oddany do użytkowania do końca 2020 roku.

W 2020 roku wyłoniony został Wykonawca, trwają prace budowlane – wydatkowano kwotę na prace budowlane 16 172 514,20 zł. **Zakładane wskaźniki nie zostały osiągnięte do końca 2020 roku:** Liczba operacji w zakresie infrastruktury drogowej – 1 szt., Powierzchnia obszarów objętych rewitalizacją – 2 ha, Osoby korzystające z nowej lub zmodernizowanej

	infrastruktury na cele kulturalno- edukacyjne lub sportowo-rekreacyjne – 15 tys. osób.
--	--

Karta monitorująca projekt rewitalizacyjny 4.1.

NAZWA PROJEKTU REWITALIZACYJNEGO	<p>Rewitalizacja pasażu śródmiejskiego wzdłuż pierzei ulicy 1 Maja oraz od ul. 11 Listopada do ul. Konspiracji w Grodzisku Mazowieckim, w tym:</p> <p>Etap 1 - Ciągi komunikacji pieszej po stronie południowej ulicy 1 Maja na odcinku od ulicy 11 Listopada do ulicy Kilińskiego</p> <p>Etap 2 Ciągi komunikacji pieszej po stronie północnej ulicy 1 Maja na odcinku od ulicy 11 Listopada do ulicy Kilińskiego</p> <p>Etap 3 - Ciągi komunikacji pieszej ulicy 1 Maja na odcinku od ulicy Kilińskiego do ulicy Bartniaka wraz z ulicą Bartniaka i parkingiem</p> <p>Etap 4 – Rewitalizacja ciągów komunikacyjnych od ul. 11 Listopada do ul. Konspiracji</p>
Okres sprawozdawczy:	01.01.2020 r. - 31.12.2020 r
Podmiot realizujący projekt/ partnerzy realizujący projekt:	Gmina Grodzisk Mazowiecki
Data rozpoczęcia realizacji projektu:	2007
Data zakończenia realizacji projektu:	2020
Planowane całkowite nakłady finansowe na realizację projektu wynikające z Lokalnego Programu Rewitalizacji 2014-2020 (Aktualizacja)	2 680 600,00 zł brutto, w tym: Etap 1 590 300,00 zł Etap 2 1 290 300,00 zł Etap 3 i Etap 4 800 000,00 zł
Poniesione całkowite nakłady finansowe na realizację projektu wynikające z Lokalnego Programu Rewitalizacji 2014-2020 (Aktualizacja)	2 648 467,60 zł brutto
Planowane całkowite nakłady finansowe na realizację projektu wynikające z Wieloletniej Prognozy Finansowej Gminy, z podziałem na nakłady do poniesienia w latach 2007-2020	WPF nie zawiera podziału planowanych nakładów finansowych dot. ciągów komunikacyjnych na poszczególne elementy zadań
Poniesione całkowite nakłady finansowe na realizację projektu wynikające z wykonanego budżetu Gminy, z podziałem	2 648 467,60 zł brutto, w tym: 2007-2013 590 300,00 zł (Etap 1)

na nakłady poniesione w latach 2007-2019 r.	2014 0,00 zł 2015 1 290 300,00 zł (Etap 2) 2016 0,00 zł 2017 657 290,58 zł (Etap 3) 2018 0,00 zł 2019 0,00 zł 2020 110 577,02 zł (Etap 4)
Zasięg oddziaływania projektu (lokalny, regionalny)	Regionalny
Grupy docelowe projektu	Grupy społeczne korzystające z infrastruktury technicznej pasażu
Zrealizowane cele (podać stopień realizacji zakładanych celów, a w przypadku niezrealizowania – podać tego przyczyny) oraz uzyskane efekty (pozytywne rezultaty i osiągnięcia, wpisać wartości wskaźników produktu i rezultatu związanych z wykonaniem zadania w ramach projektu)	Cel Projektu - <i>Rewitalizacja ciągów komunikacyjnych w centrum miasta i ograniczenie lub wyeliminowanie zidentyfikowanych problemów społecznych</i> – nie zrealizowano Prognozowane efekty: <u>Wskaźniki rezultatu, w tym:</u> <ul style="list-style-type: none"> • <i>Liczba interwencji Straży Miejskiej z powodu zakłóceń porządku publicznego (rocznie):</i> 2016 – 695 szt. 2017 – 214 szt. 2018 – 140 szt. 2019 – 581 szt. 2020 – 360 szt. • <i>Powierzchnia zmodernizowanych obiektów infrastruktury drogowej:</i> 2016 - 0 ha 2017 – 0,7 ha 2018 – 0,7 ha 2019 – 0,7 ha 2020 – 1 ha • <i>Liczba programów zrealizowanych w określonych grupach społecznych:</i> 2016 – 0 szt. 2017 – 0 szt. 2018 – 0 szt. 2019 – 1 szt. 2020 – 3 szt. <u>Wskaźnik produktu, w tym:</u> <ul style="list-style-type: none"> • <i>Liczba wybudowanych lub wyremontowanych parkingów:</i> 2016 – 0 szt. 2017 – 1 szt. 2018 – 1 szt. 2019 – 1 szt. 2020 – 1 szt.

	<ul style="list-style-type: none"> • Liczba operacji w zakresie infrastruktury drogowej: 2016 – 0 szt. 2017 – 1 szt. 2018 – 1 szt. 2019 – 1 szt. 2020 – 1 szt. <p>Projekt zrealizowany i zakończony. Termin wdrożenia projektu w zakresie realizacji Etapu 4 przedłużono do 2020 roku. Wskaźniki zrealizowano częściowo. Z analizy dokumentacji projektowej wynika, że poniesiono koszty w ramach projektu w 2020 roku z szacowanej kwoty 23 124 000,00 zł, na sygnalizację świetlną na skrzyżowaniu ul. Kierłańczyków i ul. Kilińskiego Kwota: 110 577,02 zł.</p>
--	--

Karta monitorująca projekt rewitalizacyjny 4.2.

NAZWA PROJEKTU REWITALIZACYJNEGO	Rewitalizacja pasażu śródmiejskiego wzdłuż zabytkowej pierzei ulicy 11 Listopada w Grodzisku Mazowieckim
Okres sprawozdawczy:	01.01.2020 r. - 31.12.2020 r
Podmiot realizujący projekt/ partnerzy realizujący projekt:	Gmina Grodzisk Mazowiecki
Data rozpoczęcia realizacji projektu:	2016 r.
Data zakończenia realizacji projektu:	2020 r.
Planowane całkowite nakłady finansowe na realizację projektu wynikające z Lokalnego Programu Rewitalizacji 2014-2020 (Aktualizacja)	10 000 000,00 zł brutto
Poniesione całkowite nakłady finansowe na realizację projektu wynikające z Lokalnego Programu Rewitalizacji 2014-2020 (Aktualizacja)	0,00 zł brutto
Planowane całkowite nakłady finansowe na realizację projektu wynikające z Wieloletniej Prognozy Finansowej,	WPF nie zawiera podziału planowanych nakładów finansowych dot. ciągów komunikacyjnych na poszczególne elementy zadań
Poniesione całkowite nakłady finansowe na realizację projektu wynikające z wykonanego budżetu Gminy, z podziałem	2016 r. 0,00 zł brutto 2017 r. 0,00 zł brutto

na nakłady poniesione w latach 2016 - 2019 r.	2018 r. 0,00 zł brutto 2019 r. 0,00 zł brutto 2020 r. 0,00 zł brutto
Zasięg oddziaływania projektu (lokalny, regionalny)	lokalny
Grupy docelowe projektu	Grupy społeczne korzystające z przestrzeni publicznej pasażu
Zrealizowane cele (podać stopień realizacji zakładanych celów, a w przypadku niezrealizowania - podać tego przyczyny) oraz uzyskane efekty (pozytywne rezultaty i osiągnięcia, wpisać wartości wskaźników produktu i rezultatu związanych z wykonaniem zadania w ramach projektu)	<p>Cel projektu - <i>Zagospodarowanie pasażu śródmiejskiego w celu wzmocnienia spójności społecznej i ograniczenie zidentyfikowanych problemów społecznych poprzez realizację projektu inwestycyjnego</i> – nie zrealizowano</p> <p>Prognozowane efekty:</p> <p><u>Wskaźniki rezultatu, w tym:</u></p> <ul style="list-style-type: none"> • <i>Liczba przedsiębiorstw ulokowanych na zrewitalizowanych obszarach:</i> 2016 – 0 szt. 2017 – 0 szt. 2018 – 0 szt. 2019 – 0 szt. docelowo 2020 – 2 szt. • <i>Liczba interwencji Straży Miejskiej z powodu zakłóceń porządku publicznego (rocznie):</i> 2016 – więcej niż 600 szt. 2017 – 220 szt. 2018 – 160 szt. 2019 – 581 szt. 2020 – 320 szt. • <i>Powierzchnia zmodernizowanych obiektów infrastruktury drogowej:</i> 2016 - 0 ha 2017 - 0 ha 2018 - 0 ha 2019 - 0 ha docelowo 2020 – 2 ha • <i>Osoby korzystające z nowej lub zmodernizowanej infrastruktury drogowej:</i> 2016 – 0 os. 2017 – 0 os. 2018 – 0 os. 2019 – 0 os. docelowo 2020 – 20 000 os.

	<ul style="list-style-type: none">• Liczba programów zrealizowanych w określonych grupach społecznych: 2016 – 0 szt. 2017 – 0 szt. 2018 – 0 szt. 2019 – 1 szt. docelowo 2020 – 3 szt. <p><u>Wskaźnik produktu, w tym:</u></p> <ul style="list-style-type: none">• Powierzchnia obszarów objętych rewitalizacją: 2016 - 0 ha, 2017 - 0 ha 2018 - 0 ha 2019 - 0 ha docelowo 2020 – 2 ha• Liczba wybudowanych lub wyremontowanych parkingów: 2016 – 0 szt. 2017 – 0 szt. 2018 – 0 szt. 2019 – 0 szt. docelowo 2020 – 1 szt.• Liczba obiektów odrestaurowanych miejsc pamięci narodowej: 2016 – 0 szt. 2017 – 0 szt. 2018 – 0 szt. 2019 – 0 szt. docelowo 2020 – 1 szt.• Liczba operacji w zakresie infrastruktury drogowej: 2016 – 0 szt. 2017 – 0 szt. 2018 – 0 szt. 2019 – 0 szt. docelowo 2020 – 2 szt. <p>Projekt nie zrealizowany. W okresie wdrożenia LPR dokonywano zmian koncepcji realizacji projektu. W 2020 roku projekt został zgłoszony do dofinansowania zewnętrznego z funduszy norweskich na „Realizację inwestycji w zakresie zielono-niebieskiej infrastruktury w miastach” finansowanych ze środków Mechanizmu Finansowego Europejskiego Obszaru Gospodarczego 2014-2021.</p>
--	--

Karta monitorująca projekt rewitalizacyjny 4.3.

NAZWA PROJEKTU REWITALIZACYJNEGO	Poprawa bezpieczeństwa publicznego w Grodzisku Mazowieckim poprzez utworzenie sieci monitoringu wizyjnego. Etap 2 – Rozbudowa, modernizacja i serwis systemu monitorowania Miasta Grodzisk Mazowiecki
Okres sprawozdawczy:	01.01.2020 r. - 31.12.2020 r
Podmiot realizujący projekt/ partnerzy realizujący projekt:	Gmina Grodzisk Mazowiecki
Data rozpoczęcia realizacji projektu:	2016
Data zakończenia realizacji projektu:	2020
Planowane całkowite nakłady finansowe na realizację projektu wynikające z Lokalnego Programu Rewitalizacji 2014-2020 (Aktualizacja)	1 200 000,00 zł brutto
Poniesione całkowite nakłady finansowe na realizację projektu wynikające z Lokalnego Programu Rewitalizacji 2014-2020 (Aktualizacja)	734 372,77 zł brutto
Planowane całkowite nakłady finansowe na realizację projektu wynikające z Wieloletniej Prognozy Finansowej Gminy, z podziałem na nakłady do poniesienia w latach 2016-2020	Planowane całkowite nakłady finansowe na realizację projektu brutto 365 414,55 zł, w tym: 2016 r. 193 417,50 zł 2017 r. 171 997,05 zł 2018 r. 0,00 zł 2019 r. 0,00 zł 2020 r. 0,00 zł
Poniesione całkowite nakłady finansowe na realizację projektu wynikające z wykonania budżetu Gminy, z podziałem na nakłady poniesione w latach 2016-2019	Poniesione całkowite nakłady finansowe na realizację projektu: 2016 r. 193 417,50 zł 2017 r. 171 997,05 zł 2018 r. 148 043,94 zł 2019 r. 180 317,40 zł 2020 r. 40 596,88 zł
Zasięg oddziaływania projektu (lokalny, regionalny)	lokalny
Grupy docelowe projektu	Mieszkańcy gminy
Zrealizowane cele (podać stopień realizacji zakładanych celów, a w przypadku niezrealizowania - podać tego przyczyny) oraz uzyskane efekty (pozytywne rezultaty i osiągnięcia, wpisać wartości wskaźników produktu i rezultatu związanych z wykonaniem zadania w ramach projektu)	Cel projektu - <i>Poprawa bezpieczeństwa na obszarach o największym zagrożeniu zakłóceniami porządku publicznego</i> – w trakcie realizacji. Prognozowane efekty: <u>Wskaźniki rezultatu, w tym:</u>

	<ul style="list-style-type: none">• Liczba interwencji Straży Miejskiej z powodu zakłóceń porządku publicznego (rocznie) 2016 – więcej niż 600 szt. 2017 - 800 szt. 2018 - 656 szt. 2019 - 581 szt. 2020 –746 szt.• Osoby z rodzin wykluczonych i zagrożonych wykluczeniem społecznym objęte projektem edukacyjnym 2016 - 0 os. 2017 - 0 os. 2018 - 0 os. 2019 - 100 os. 2020 - 3 000 os. <p><u>Wskaźnik produktu, w tym:</u></p> <ul style="list-style-type: none">• <i>Wzrost liczby zamontowanych punktów kamerowych na terenie miasta</i> 2016 – 60 szt. 2017 – 100 szt. 2018 – 0 szt. 2019 – 0 szt. 2020 – 82 szt.• <i>Programy uspokojenia ruchu na wybranych ulicach</i> 2016 – 0 szt. 2017 – 0 szt. 2018 – 0 szt. 2019 – 0 szt. 2020 – 3 szt.• <i>Liczba projektów edukacyjnych skierowanych do osób i rodzin wykluczonych i zagrożonych wykluczeniem społecznym</i> 2016 – 0 szt. 2017 – 0 szt. 2018 – 0 szt. 2019 – 1 szt. 2020 – 3 szt. <p>Projekt zakończony. Corocznie wydatkowano kwoty w tym projekcie, w 2019 r. 180 tys. zł. W 2020 roku poniesiono koszty na zadanie: Serwis bieżące utrzymanie systemu: dostęp do Internetu szerokopasmowego – 6 357,00 zł, naprawa awarii ul. Nadarzyńska – 2 533,80 zł, naprawa światłowodu ul. Poniatowskiego 2 592,64 zł, dzierżawa</p>
--	---

	<p>infrastruktury teletechnicznej na potrzeby JST 20 561,91 zł, internet w świetlicach 6 467,94, łącznie wydatkowano kwotę 40 596,88 zł. Osiągnięto zaplanowane produkty i rezultaty odnoszące się do Liczby interwencji Straży Miejskiej z powodu zakłóceń porządku publicznego (rocznie) która nie wzrastała drastycznie, lecz utrzymywała się na stabilnym poziomie – 600-700 interwencji rocznie; Liczba projektów edukacyjnych skierowanych do osób i rodzin wykluczonych i zagrożonych wykluczeniem społecznym – 3 szt., Programy uspokojenia ruchu na wybranych ulicach – 3 szt. Odnotowano wzrost liczby zamontowanych punktów kamerowych na terenie miasta – łącznie 242 szt.</p>
--	--

Karta monitorująca projekt rewitalizacyjny 4.4.

NAZWA PROJEKTU REWITALIZACYJNEGO	<p>Poprawa ładu przestrzennego terenów miejskich w kompleksie zabudowy mieszkaniowo-usługowej Osiedla „Kopernik” w Grodzisku Mazowieckim, Etap 1</p> <p>Lokalizacje:</p> <ol style="list-style-type: none"> 1) Ulica E. Orzeszkowej - odcinek od ulicy 3 Maja do ulicy Królewskiej 2) Parking przy ulicy E. Orzeszkowej 3) Ogródek seniora przy ul. Bairda 4) Nie zagospodarowany plac wewnątrzsiedlowy przy ulicy E. Orzeszkowej
Okres sprawozdawczy:	01.01.2020 - 31.12.2020
Podmiot realizujący projekt/ partnerzy realizujący projekt:	Gmina Grodzisk Mazowiecki
Data rozpoczęcia realizacji projektu:	2016 r., w tym lokalizacje: <ol style="list-style-type: none"> 1) 16.01.2016 r. 2) 16.01.2016 r 3) 11.10.2016 r. 4) 07.03.2017 r.
Data zakończenia realizacji projektu:	2020 r., w tym lokalizacje: <ol style="list-style-type: none"> 1) 2020 r. 2) 2020 r 3) 30.10.2018 r. 4) 2020 r.
Planowane całkowite nakłady finansowe na realizację projektu wynikające z Lokalnego	6 000 000,00 zł brutto, w tym: <ul style="list-style-type: none"> • środki zewnętrzne NFOŚiGW 5 100 000,00 zł

Programu Rewitalizacji 2014-2020 (Aktualizacja)	• budżet gminy: 900 000,00 zł
Poniesione całkowite nakłady finansowe na realizację projektu wynikające z Lokalnego Programu Rewitalizacji 2014-2020 (Aktualizacja)	686 873,59 zł brutto
Planowane całkowite nakłady finansowe na realizację projektu wynikające z Wieloletniej Prognozy Finansowej Gminy, z podziałem na nakłady do poniesienia w latach 2016-2020	WPF nie zawiera podziału planowanych nakładów finansowych dot. ciągów komunikacyjnych, parkingów i trenów zieleni, na poszczególne elementy zadań
Poniesione całkowite nakłady finansowe na realizację projektu wynikające z wykonanego budżetu Gminy, z podziałem na nakłady poniesione w latach 2016- 2019	686 873,59 zł brutto, w tym: - ze środków UE 214 294,96 zł - z budżetu gminy 472 578,63 zł 2016 r. 0,00 zł brutto 2017 r. 37 271,00 zł brutto, w tym: lokalizacja 3) 34 071,00 zł • ze środków UE 28 960,35 zł • z budżetu gminy 5 110,65 zł lokalizacja 4) 3 200,00 zł • ze środków UE 0,00 zł • z budżetu gminy 3 200,00 zł 2018 r. 406 230,72 zł brutto, w tym: lokalizacja 1) 188 190,00 zł • ze środków UE 0,00 zł • z budżetu gminy 188 190,00 zł lokalizacja 3) 218 040,72 zł • ze środków UE 185 334,61 zł • z budżetu gminy 32 706,11 zł 2019 r. 223 706,09 zł brutto, w tym: lokalizacja 1) • ze środków UE 0,00 zł • z budżetu gminy 223 706,09 zł 2020 r. 19 665,78 zł brutto na cele projektowe zagospodarowanie zielenią Ronda przy ul. 3-go Maja/ul. Teligi-
Zasięg oddziaływania projektu (lokalny, regionalny)	Regionalny
Grupy docelowe projektu	

	Grupy społeczne korzystające z przestrzeni publicznej Osiedla „Kopernik”
<p>Zrealizowane cele (podać stopień realizacji zakładanych celów, a w przypadku niezrealizowania - podać tego przyczyny) oraz uzyskane efekty (pozytywne rezultaty i osiągnięcia, wpisać wartości wskaźników produktu i rezultatu związanych z wykonaniem zadania w ramach projektu)</p>	<p>Cel projektu: <i>Poprawa ładu przestrzennego terenów miejskich zabudowy mieszkaniowo-usługowej osiedla „Kopernik” poprzez stworzenie nowoczesnej przestrzeni miejskiej pełniącej funkcje: komunikacyjną, handlową i rekreacyjną, adresowaną do różnych grup społecznych – w trakcie realizacji</i></p> <p>Prognozowane efekty:</p> <p><u>Wskaźniki rezultatu, w tym:</u></p> <ul style="list-style-type: none"> • <i>Liczba programów zrealizowanych w określonych grupach społecznych:</i> 2016 – 0 szt. 2017 – 0 szt. 2018 – 0 szt. 2019 – 1 szt. docelowo 2020 – 2 szt. • <i>Liczba interwencji Straży Miejskiej z powodu zakłóceń porządku publicznego (rocznie):</i> 2016 – więcej niż 600 szt. 2017 – 16 szt. 2018 – 11 szt. 2019 – 581 szt. 2020 – 120 szt. • <i>Osoby korzystające z nowej lub zmodernizowanej infrastruktury rekreacyjnej:</i> 2016 - 0 osób 2016 - 0 osób 2017 - 800 osób 2018 - 800 osób 2019 - 800 osób docelowo 2020 – 3 300 osób <p><u>Wskaźnik produktu, w tym:</u></p> <ul style="list-style-type: none"> • <i>Liczba operacji w zakresie infrastruktury drogowej:</i> 2016 – 0 szt. 2017 – 0 szt. 2018 – 0 szt. 2019 – 0 szt. docelowo 2020 – 2 szt. • <i>Liczba nowych lub zmodernizowanych obiektów infrastruktury rekreacyjnej:</i> 2016 – 0 szt.

	<p>2017 – 0 szt. 2018 – 1 szt. 2019 – 1 szt. docelowo 2020 – 2 szt.</p> <ul style="list-style-type: none"> • <i>Programy szkoleniowo- edukacyjne dla dorosłych i młodzieży:</i> 2016 – 0 szt. 2017 – 0 szt. 2018 – 0 szt. 2019 – 0 szt. docelowo 2020 – 3 szt. <p>Projekt nie zrealizowany, z uwagi na brak pozyskania finansowania zewnętrznego. Realizowana jest jedynie część w zakresie działań Straży Miejskiej; odnośnie wydatków inwestycyjnych poniesiono w 2020 roku koszt na Zagospodarowanie zielenią Ronda przy ul. 3-go Maja/ul. Teligi- 19 665,78 zł brutto oraz wykonanie dokumentacji projektowej zagospodarowania terenu zielenią urządzoną terenów przy ul. Królewskiej oraz ul. Orzeszkowej Elizy 5 600,00 brutto. W 2020 roku nie wydatkowano środków gminnych na realizację projektu.</p>
--	---

Karta monitorująca projekt rewitalizacyjny 4.5.

NAZWA PROJEKTU REWITALIZACYJNEGO	<p>Poprawa ładu przestrzennego terenów miejskich w kompleksie zabudowy mieszkaniowo-usługowej Osiedla „Kopernik” w Grodzisku Mazowieckim, Etap 2</p> <p>Lokalizacje:</p> <p>5) ul. H. Szczerkowskiego - odcinek od ulicy 3 Maja do ulicy Westfala</p> <p>6) Mini plac zabaw dla dzieci i teren przy ul. Szkolnej.</p> <p>7) Nie zagospodarowany plac przy skrzyżowaniu ulicy E. Orzeszkowej z ulicą 3 Maja.</p> <p>8) Nie zagospodarowany plac przy ulicy H. Szczerkowskiego.</p> <p>9) Nie zagospodarowany plac przy skrzyżowaniu ulic: ulicy Gen. L. Okulickiego z ulicą M. Kopernika.</p>
---	---

Okres sprawozdawczy:	01.01.2020 - 31.12.2020 r.
Podmiot realizujący projekt/ partnerzy realizujący projekt:	Gmina Grodzisk Mazowiecki
Data rozpoczęcia realizacji projektu:	2016 r. w tym lokalizacje: 5) 2018 r. 6) 07.03.2017 r. 7) 16.01.2016 r. 8) 07.03.2017 r. 9) 07.03.2017 r.
Data zakończenia realizacji projektu:	2020 r., w tym lokalizacje: 5) 2020 r. 6) 2018 r. 7) 2020 r. 8) 2018 r. 9) 2019 r.
Planowane całkowite nakłady finansowe na realizację projektu wynikające z Lokalnego Programu Rewitalizacji 2014-2020 (Aktualizacja)	4 000 000,00 zł brutto, w tym: • środki zewnętrzne (NFOŚiGW) 3 400 000,00 zł • budżet gminy: 600 000,00 zł
Poniesione całkowite nakłady finansowe na realizację projektu wynikające z Lokalnego Programu Rewitalizacji 2014-2020 (Aktualizacja)	956 208,09 zł brutto
Planowane całkowite nakłady finansowe na realizację projektu wynikające Wieloletniej Prognozy Finansowej Gminy, z podziałem na nakłady do poniesienia w latach 2016-2020	WPF nie zawiera podziału planowanych nakładów finansowych dot. ciągów komunikacyjnych, placów zabaw i terenów zieleni na poszczególne elementy zadań
Poniesione całkowite nakłady finansowe na realizację projektu wynikające z wykonanego budżetu Gminy, z podziałem na nakłady poniesione w latach 2016-2019 r.	956 208,09 zł brutto, w tym: - ze środków UE 0,00 zł - z budżetu gminy 956 208,09 zł 2016 r. 0,00 zł brutto 2017 r. 12 044,00 zł brutto, w tym: Lokalizacja 5) 0,00 zł Lokalizacja 6) 3 500,00 zł Lokalizacja 7) 0,00 zł Lokalizacja 8) 3 500,00 zł Lokalizacja 9) 5 044,00 zł 2018 r. 742 440,32 zł brutto, w tym:

	<p>Lokalizacja 5) 0,00 zł Lokalizacja 6) 481 213,50 zł Lokalizacja 7) 0,00 zł Lokalizacja 8) 211 266,82 zł Lokalizacja 9) 50 000,00 zł 2019 r. 201 723,77 zł Lokalizacja 5) 0,00 zł Lokalizacja 6) 0,00 zł (projekt zakończono w 2018 r.) Lokalizacja 7) 0,00 zł Lokalizacja 8) 0,00 zł (projekt zakończono w 2018 r.) Lokalizacja 9) 201 723,77 zł (projekt zakończono w 2019 r.) 2020 r nie ponoszono kosztów inwestycyjnych na projekt</p>
Zasięg oddziaływania projektu (lokalny, regionalny)	Regionalny
Grupy docelowe projektu	Grupy społeczne korzystające z przestrzeni publicznej Osiedla „Kopernik”
Zrealizowane cele (podać stopień realizacji zakładanych celów, a w przypadku niezrealizowania - podać tego przyczyny) oraz uzyskane efekty (pozytywne rezultaty i osiągnięcia, wpisać wartości wskaźników produktu i rezultatu związanych z wykonaniem zadania w ramach projektu)	<p>Cel projektu: <i>Ograniczenie lub wyeliminowanie zidentyfikowanych problemów społecznych (zakłócanie porządku, nadużywanie alkoholu, pomoc udzielana przez OPS – szczególnie dla osób starszych oraz dzieci i młodzieży) poprzez zapewnienie atrakcyjnych form aktywizacji i integracji społecznej – w trakcie realizacji</i></p> <p>Prognozowane efekty:</p> <p><u>Wskaźniki rezultatu, w tym:</u></p> <ul style="list-style-type: none"> • <i>Poprawa warunków życia osób zagrożonych wykluczeniem (Odsetek osób pozytywnie oceniających warunki życia na obszarze rewitalizacji):</i> 2016 – 60%. 2017 – 60%. 2018 – 65% 2019 – 100% docelowo 2020 – 70% • <i>Osoby korzystające z nowej lub zmodernizowanej infrastruktury rekreacyjnej</i> 2016 – 0 os. 2017 – 0 os.

	<p>2018 – 1 500 os. 2019 – 1 500 os. docelowo 2020 – 3 300 os.</p> <ul style="list-style-type: none">• <i>Długość zmodernizowanych dróg i chodników w obszarach objętych rewitalizacją:</i> 2016 - 0 km 2017 - 0 km 2018 - 0,3 km 2019 - 0,3 km 2020 – 0,6 km <p><u>Wskaźnik produktu, w tym:</u></p> <ul style="list-style-type: none">• <i>Liczba operacji w zakresie infrastruktury drogowej:</i> 2016 – 0 szt. 2017 – 0 szt. 2018 – 0 szt. 2019 – 0 szt. 2020 – 0 szt.• <i>Liczba nowych lub zmodernizowanych obiektów infrastruktury rekreacyjnej:</i> 2016 – 0 szt. 2017 – 0 szt. 2018 – 2 szt. 2019 – 3 szt. 2020 – 0 szt.• <i>Liczba programów zrealizowanych w określonych grupach społecznych:</i> 2016 – 0 szt. 2017 – 0 szt. 2018 – 0 szt. 2019 – 1 szt. 2020 – 0 szt. <p><u>Projekt nie zrealizowany.</u> Wskaźniki zrealizowano częściowo. W 2019 roku zgłoszono projekt do dofinansowania z NFOŚiGW jednak projekt nie otrzymał dofinansowania. Wobec braku dofinansowania zewnętrznego nie realizowano projektu. W 2020 r. nie wydatkowano środków gminnych.</p>
--	---

Karta monitorująca projekt rewitalizacyjny 4.6.

NAZWA PROJEKTU REWITALIZACYJNEGO	Poprawa ładu przestrzennego terenów miejskich w kompleksie zabudowy mieszkaniowo-usługowej Osiedla „Bałtycka” w Grodzisku Mazowieckim poprzez zagospodarowanie terenu zieleni przy ulicy J. Piłsudskiego w Grodzisku Mazowieckim
Okres sprawozdawczy:	01.01.2020 r. - 31.12.2020 r
Podmiot realizujący projekt/ partnerzy realizujący projekt:	Gmina Grodzisk Mazowiecki
Data rozpoczęcia realizacji projektu:	2016
Data zakończenia realizacji projektu:	05.10.2018
Planowane całkowite nakłady finansowe na realizację projektu wynikające z Lokalnego Programu Rewitalizacji 2014-2020 (Aktualizacja)	2 500 000,00 zł brutto, w tym: <ul style="list-style-type: none"> • środki zewnętrzne (NFOŚiGW) 2 125 000,00 zł • budżet gminy: 375 000,00 zł
Poniesione całkowite nakłady finansowe na realizację projektu wynikające z Lokalnego Programu Rewitalizacji 2014-2020 (Aktualizacja)	2 616 418,18 zł brutto (przekroczono planowane nakłady o 116 418,18 zł brutto)
Planowane całkowite nakłady finansowe na realizację projektu wynikające z Wieloletniej Prognozy Finansowej, z podziałem na nakłady do poniesienia w latach 2016- 2018.	WPF nie zawiera podziału planowanych nakładów finansowych dot. zieleni na poszczególne elementy zadań
Poniesione całkowite nakłady finansowe na realizację projektu wynikające z wykonanego budżetu Gminy z podziałem na nakłady poniesione w latach 2016-2019	2 616 418,18 zł brutto, w tym: <ul style="list-style-type: none"> • środki zewnętrzne 1 410 109,50 zł • budżet gminy 1 206 308,68 zł 2016 r. 0,00 zł 2017 r. 30 171,90 zł <ul style="list-style-type: none"> • środki zewnętrzne 20 700,90 zł • budżet gminy 9 471,00 zł 2018 r. 2 586 246,28 zł <ul style="list-style-type: none"> • środki zewnętrzne 1 389 408,60 zł • budżet gminy 1 196 837,68 zł W 2018 r. zakończono realizację projektu.
Zasięg oddziaływania projektu (lokalny, regionalny)	Lokalny
Grupy docelowe projektu	Grupy społeczne korzystające z przestrzeni publicznej Osiedla „Bałtycka”

<p>Zrealizowane cele (podać stopień realizacji zakładanych celów, a w przypadku niezrealizowania - podać tego przyczyny) oraz uzyskane efekty (pozytywne rezultaty i osiągnięcia, wpisać wartości wskaźników produktu i rezultatu związanych z wykonaniem zadania w ramach projektu</p>	<p>Cel projektu - <i>Stworzenie przestrzeni integracyjnej i rekreacyjnej dla mieszkańców na obszarze rewitalizacji</i> –zrealizowano.</p> <p>Uzyskane efekty</p> <ul style="list-style-type: none">• <u>Wskaźniki rezultatu:</u> <i>Powierzchnia nowych terenów zielonych:</i> 2016 – 0 ha 2017 – 0 ha 2018 – 0,7 ha 2019 – 0,7 ha docelowo 2020 – 0,5 ha.• <i>Przestrzeń publiczna i obiekty dostosowane do potrzeb osób niepełnosprawnych:</i> 2016 – 0 szt. 2017 – 0 szt. 2018 – 1 szt. 2019 – 1 szt. docelowo 2020 – 1 szt. <p><u>Wskaźnik produktu:</u></p> <ul style="list-style-type: none">• <i>Liczba zainstalowanych punktów oświetlenia:</i> 2016 – 0 szt. 2017 – 0 szt. 2018 – 20 szt. 2019 – 20 szt. docelowo 2020 – 20 szt.• <i>Liczba projektów zakładających aranżację istniejącej zieleni oraz nowe nasadzenia:</i> 2016 – 0 szt. 2017 – 0 szt. 2018 – 1 szt. 2019 – 1 szt. docelowo 2020 – 1 szt.• <i>Liczba wybudowanych lub wyremontowanych parkingów:</i> 2016 – 0 szt. 2017 – 0 szt. 2018 – 1 szt. 2019 – 1 szt. docelowo 2020 – 1 szt.• <i>Liczba wybudowanych lub zmodernizowanych ciągów komunikacji pieszej i rowerowej:</i> 2016 – 0 szt. 2017 – 0 szt. 2018 – 1 szt. 2019 – 1 szt. docelowo 2020 – 1 szt.
---	---

	Zrealizowano wyznaczony cel projektu, uzyskano prognozowane efekty, osiągnięto prognozowane docelowe wartości wskaźników rezultatu i wskaźników produktu. W 2020 utrzymano osiągnięte wskaźniki.
--	--

Karta monitorująca projekt rewitalizacyjny 4.7.

NAZWA PROJEKTU REWITALIZACYJNEGO	Modernizacja ulicy 3 Maja w obrębie skrzyżowań z ulicą Orzeszkowej i ulicą Teligi, sposobem na utworzenie strefy uspokojonego ruchu w Grodzisku Mazowieckim. Etap 1 - Skrzyżowanie ul. 3 Maja z ul. Orzeszkowej Etap 2 - Skrzyżowanie ul. 3 Maja z ul. Teligi
Okres sprawozdawczy:	01.01.2019 r. - 31.12.2020 r
Podmiot realizujący projekt/ partnerzy realizujący projekt:	Gmina Grodzisk Mazowiecki
Data rozpoczęcia realizacji projektu:	2015
Data zakończenia realizacji projektu:	2021
Planowane całkowite nakłady finansowe na realizację projektu wynikające z Lokalnego Programu Rewitalizacji 2014-2020 (Aktualizacja)	1 888 445,78 zł brutto, w tym: Etap I - 888 445,78 zł Etap II - 1 000 000,00 zł
Poniesione całkowite nakłady finansowe na realizację projektu wynikające z Lokalnego Programu Rewitalizacji 2014-2020 (Aktualizacja)	2 088 445,78 zł w tym: Etap I – 888 445,78 zł Etap II – 1 200 000,00 zł (przekroczono planowane nakłady o 200 000 zł)
Planowane całkowite nakłady finansowe na realizację projektu wynikające z Wieloletniej Prognozy Finansowej Gminy, z podziałem na nakłady do poniesienia w latach 2015-2020,	WPF nie zawiera planowanych nakładów finansowych dot. inwestycji drogowych w podziale na poszczególne elementy zadań
Poniesione całkowite nakłady finansowe na realizację projektu wynikające z wykonania budżetu Gminy, z podziałem na nakłady poniesione w latach 2015-2019	2 088 445,78 zł brutto, w tym: - ze środków UE 0,00 zł - z budżetu gminy 888 445,78 zł 2015 r. 888 445,78 zł (Etap I) 2016 r. 0,00 zł 2017 r. 0,00 zł 2018 r. 0,00 zł 2019 r. 0,00 zł

	<u>2020 r. 1 200 000,00 zł (Etap II) realizacja 2021</u>
Zasięg oddziaływania projektu (lokalny, regionalny)	Regionalny
Grupy docelowe projektu	Użytkownicy drogi powiatowej Nr 156W (ul. 3 Maja) oraz dróg lokalnych: drogi Nr 150874W (ul. Orzeszkowej) i drogi Nr 150959W (ul. Teligi)
Zrealizowane cele (podać stopień realizacji zakładanych celów, a w przypadku niezrealizowania - podać tego przyczyny) oraz uzyskane efekty (pozytywne rezultaty i osiągnięcia, wpisać wartości wskaźników produktu i rezultatu związanych z wykonaniem zadania w ramach projektu)	<p>Cel projektu - <i>Podniesienie jakości życia mieszkańców obszaru rewitalizacji poprzez poprawa bezpieczeństwa, poprawa stanu technicznego dróg, usprawnienie ruchu pojazdów uspokojenie ruchu na wybranych ulicach</i> – w trakcie realizacji</p> <p>Prognozowane efekty:</p> <p><u>Wskaźniki rezultatu, w tym:</u></p> <ul style="list-style-type: none"> • Programy uspokojenia ruchu na wybranych ulicach: 2016 - 0 szt. 2017 - 0 szt. 2018 - 0 szt. 2019 - 0 szt. 2020 - 1 szt. • Osoby mające dostęp do wybudowanej/przebudowanej sieci kanalizacyjnej lub wodociągowej: 2016 - 0 os. 2017 - 0 os. 2018 - 1000 os. 2019 - 1000 os. 2020 - 2 000 osób <p><u>Wskaźnik produktu, w tym:</u></p> <ul style="list-style-type: none"> • Długość przebudowanej sieci kanalizacyjnej lub wodociągowej: 2015 – 0,25 km 2016 – 0 km 2017 – 0 km 2018 – 0 km 2019 – 0 km 2020 – 0,5 km • Liczba wybudowanych lub zmodernizowanych ciągów komunikacji pieszej i rowerowej: 2015 – 1 szt. 2016 – 0 szt. 2017 – 0 szt. 2018 – 0 szt. 2019 – 0 szt. 2020 – 2 szt. <p><u>Projekt zrealizowany w całości.</u> Cele i wskaźniki projektu zrealizowano częściowo. W dniu</p>

	<p>23.06.2020 podpisano umowę na Przebudowę skrzyżowania ul. 3 Maja z ul. Teligi na ruch okrężny. Wartość to 1 200 000 zł. Termin wykonania umowy wskazano na 10.12.2020. Dofinansowanie w 89% pochodzące ze środków zewnętrznych krajowych. Osiągnięto zakładane produkty i rezultaty w ramach I i II etapu projektu: Liczba wybudowanych lub zmodernizowanych ciągów komunikacji pieszej i rowerowej – 3 szt., Długość przebudowanej sieci kanalizacyjnej lub wodociągowej – 3 km, Programy uspokojenia ruchu na wybranych ulicach – 1 szt., Osoby mające dostęp do wybudowanej/przebudowanej sieci kanalizacyjnej lub wodociągowej – 2 tys. osób.</p>
--	--

Karta monitorująca projekt rewitalizacyjny 4.8.

NAZWAPROJEKTU REWITALIZACYJNEGO	<p>Adaptacja budynku Kina „Wolność” przy ul. Kilińskiego 8A w Grodzisku Mazowieckim,</p> <p>Etap 1 – Adaptacja budynku kina na cele sportowe</p> <p>Etap 2 – Modernizacja infrastruktury towarzyszącej, w tym ciągu komunikacyjnego od ul. J. Kilińskiego do ul. Lutnianej oraz parkingu przy ul. Kilińskiego</p>
Okres sprawozdawczy:	01.01.2019 r. - 31.12.2020 r.
Podmiot realizujący projekt/ partnerzy realizujący projekt:	Gmina Grodzisk Mazowiecki
Data rozpoczęcia realizacji projektu:	2013
Data zakończenia realizacji projektu:	2020
Planowane całkowite nakłady finansowe na realizację projektu wynikające z Lokalnego Programu Rewitalizacji 2014-2020 (Aktualizacja)	1 333 262,00 zł brutto, w tym: Etap 1 – 533 262,00 zł Etap 2 – 800 000,00 zł
Poniesione całkowite nakłady finansowe na realizację projektu wynikające z Lokalnego Programu Rewitalizacji 2014-2020 (Aktualizacja)	533 262,00 zł brutto, w tym: Etap 1 – 533 262,00 zł Etap 2 – 0,00 zł
Planowane całkowite nakłady finansowe na realizację projektu wynikające z Wieloletniej Prognozy Finansowej Gminy, z podziałem na nakłady do poniesienia w latach 2013-2020	WPF nie zawiera planowanych nakładów finansowych dot. ciągów komunikacyjnych i remontów budynków w podziale na poszczególne elementy zadań

<p>Poniesione całkowite nakłady finansowe na realizację projektu wynikające z wykonanego budżetu Gminy, z podziałem na nakłady poniesione w latach 2013-2020</p>	<p>533 262,00 zł brutto, w tym: - ze środków UE 0,00 zł - z budżetu gminy 533 262,00 zł</p> <p>2013 - 2015 Etap 1 – 533 262,00 zł 2016 - 2019 Etap 2 – 0,00 zł</p>
<p>Zasięg oddziaływania projektu (lokalny, regionalny)</p>	<p>Lokalny</p>
<p>Grupy docelowe projektu</p>	<p>Społeczność lokalna, dzieci i młodzież, użytkownicy obiektu i infrastruktury towarzyszącej</p>
<p>Zrealizowane cele (podać stopień realizacji zakładanych celów, a w przypadku niezrealizowania - podać tego przyczyny) oraz uzyskane efekty (pozytywne rezultaty i osiągnięcia, wpisać wartości wskaźników produktu i rezultatu związanych z wykonaniem zadania w ramach projektu)</p>	<p>Cel projektu (Etapu 2) - <i>Modernizacja infrastruktury towarzyszącej, w tym ciągu komunikacyjnego</i> – zrealizowano częściowo (modernizacja ciągu komunikacyjnego od ul. J. Kilińskiego do ul. Lutnianej - w trakcie prac koncepcyjnych; modernizacja parkingu przy ul. Kilińskiego – zrealizowano).</p> <p>Prognozowane efekty: <u>Wskaźniki rezultatu, w tym:</u></p> <ul style="list-style-type: none"> • <i>Programy uspokojenia ruchu na wybranych ulicach</i> 2016 – 0 szt. 2017 – 0 szt. 2018 – 0 szt. 2019 – 0 szt. docelowo 2020 – 1 szt. • <i>Długość zmodernizowanych dróg i chodników w obszarach objętych rewitalizacją</i> 2016 – 0 km 2017 – 0 km 2018 – 0 km 2019 – 0 km docelowo 2020 – 0,5 km. <p><u>Wskaźnik produktu, w tym:</u></p> <ul style="list-style-type: none"> • <i>Liczba operacji w zakresie infrastruktury drogowej:</i> 2016 – 0 szt. 2017 – 0 szt. 2018 – 0 szt. 2019 – 0 szt. docelowo 2020 – 1 szt. • <i>Liczba wybudowanych lub zmodernizowanych ciągów komunikacji pieszej i rowerowej:</i> 2016 – 0 szt. 2017 – 0 szt. 2018 – 0 szt. 2019 – 0 szt.

	<p>docelowo 2020 – 1 szt.</p> <p>Etap 1- zrealizowano.</p> <p>Etap 2 - zrealizowano częściowo, z uwagi na brak możliwości dofinansowania inwestycji z zewnętrznych środków finansowych.</p>
--	---

Karta monitorująca projekt rewitalizacyjny 4.9.

NAZWA PROJEKTU REWITALIZACYJNEGO	Rozwój sieci parkingów na terenie Warszawskiego Obszaru Funkcjonalnego. Budowa parkingu wielopoziomowego P+R przy ulicy Żydowskiej oraz parkingu P+R przy ulicy Piaskowej w Grodzisku Mazowieckim
Okres sprawozdawczy:	01.01.2019 r. - 31.12.2020 r
Podmiot realizujący projekt/ partnerzy realizujący projekt:	Gmina Grodzisk Mazowiecki
Data rozpoczęcia realizacji projektu:	2015
Data zakończenia realizacji projektu:	2018
Planowane całkowite nakłady finansowe na realizację projektu wynikające z Lokalnego Programu Rewitalizacji 2014-2020 (Aktualizacja)	24 600 000,00 zł brutto, w tym: <ul style="list-style-type: none"> • środki zewnętrzne 19 680 000,00 zł • budżet gminy 4 920 000,00 zł
Poniesione całkowite nakłady finansowe na realizację projektu wynikające z Lokalnego Programu Rewitalizacji 2014-2020 (Aktualizacja)	16 866 029,18 zł brutto
Planowane całkowite nakłady finansowe na realizację projektu wynikające z Wieloletniej Prognozy Finansowej Gminy, z podziałem na nakłady do poniesienia w latach 2015-2019	WPF nie zawiera planowanych nakładów finansowych dot. parkingów w podziale na poszczególne elementy zadań
Poniesione całkowite nakłady finansowe na realizację projektu wynikające z wykonanego budżetu Gminy, z podziałem na nakłady poniesione w latach 2015-2018	<p>16 866 029,18 zł brutto w tym:</p> <ul style="list-style-type: none"> • środki zewnętrzne 13 134 939,51 zł • budżet gminy 3 731 089,67 zł <p>2015 0,00 zł</p> <p>2016 258 300,00 zł</p> <ul style="list-style-type: none"> • środki zewnętrzne 206 640,00 zł • budżet gminy 51 660,00 zł <p>2017 1 998 614,53 zł</p> <ul style="list-style-type: none"> • środki zewnętrzne 1 560 420,49 zł • budżet gminy 438 194,04 zł <p>2018 14 609 114,65 zł</p>

	<ul style="list-style-type: none"> • środki zewnętrzne 11 367 879,02 zł • budżet gminy 3 241 235,63 zł <p>W 2018 r. zakończono realizację projektu.</p>
Zasięg oddziaływania projektu (lokalny, regionalny)	regionalny
Grupy docelowe projektu	Kierowcy dokonujący w Grodzisku Mazowieckim przesiadki na publiczne środki transportu zbiorowego.
Zrealizowane cele (podać stopień realizacji zakładanych celów, a w przypadku niezrealizowania - podać tego przyczyny) oraz uzyskane efekty (pozytywne rezultaty i osiągnięcia, wpisać wartości wskaźników produktu i rezultatu związanych z wykonaniem zadania w ramach projektu)	<p>Cel projektu: <i>Wzmocnienie potencjału endogenicznego, poprzez nadanie nowych funkcji obszarom zdegradowanym – funkcje te istotne są z punktu widzenia potrzeb mieszkańców; Poprawa poziomu bezpieczeństwa w zakresie porządku publicznego. Podobszar VI – ŁĄKI charakteryzuje się większą niż średnia gminy wartością zdarzeń drogowych w skali roku – zrealizowano</i></p> <p>Prognozowane efekty:</p> <p><u>Wskaźniki rezultatu, w tym:</u></p> <ul style="list-style-type: none"> • <i>Wzrost poczucia jakości życia mieszkańców (obszar infrastruktura):</i> 2016 – 60%. 2017 – 60% 2018 – 75% 2019 – 80% docelowo 2020 – 80%. • <i>Liczba samochodów korzystających z miejsc postojowych w wybudowanych obiektach „parkuj i jedź” rocznie:</i> 2016 – 0 szt. 2017 – 0 szt. 2018 – 0 szt. 2019 – 60 103 szt. docelowo 2020 – 60 000 szt. <p><u>Wskaźnik produktu, w tym:</u></p> <ul style="list-style-type: none"> • <i>Liczba wybudowanych lub przebudowanych obiektów "parkuj i jedź":</i> 2016 – 0 szt. 2017 – 0 szt. 2018 – 2 szt. 2019 – 2 szt. docelowo 2020 – 2 szt. • <i>Liczba miejsc postojowych w wybudowanych obiektach „parkuj i jedź”:</i> 2016 – 0 szt. 2017 – 0 szt. 2018 – 344 szt.

	<p>2019 – 344 szt. docelowo 2020 – 344 szt.</p> <p>Projekt zakończono. Cele i wskaźniki projektu zrealizowano częściowo.</p>
--	---

Karta monitorująca projekt rewitalizacyjny 4.10.

NAZWA PROJEKTU REWITALIZACYJNEGO	Rozwój sieci tras rowerowych szansą na podniesienie atrakcyjności środowiskowo–rekreacyjnej miasta
Okres sprawozdawczy:	01.01.2020 r. - 31.12.2020 r
Podmiot realizujący projekt/ partnerzy realizujący projekt:	Gmina Grodzisk Mazowiecki
Data rozpoczęcia realizacji projektu:	17.06.2015
Data zakończenia realizacji projektu:	30.06.2020
Planowane całkowite nakłady finansowe na realizację projektu wynikające z Lokalnego Programu Rewitalizacji 2014-2020 (Aktualizacja)	12 000 000,00 zł brutto, w tym: <ul style="list-style-type: none"> • środki zewnętrzne 9 600 000,00 zł • budżet gminy 2 400 000,00 zł
Poniesione całkowite nakłady finansowe na realizację projektu wynikające z Lokalnego Programu Rewitalizacji 2014-2020 (Aktualizacja)	12 802 195,38 zł brutto
Planowane całkowite nakłady finansowe na realizację projektu wynikające z Wieloletniej Prognozy Finansowej Gminy, z podziałem na nakłady do poniesienia w latach 2015-2018 lub z wniosku o dofinansowanie projektu, złożonego w ramach RPO WM 2014-2020 Działanie 4.3	<p>Etap I - 12 494 267,88 zł brutto, w tym:</p> <ul style="list-style-type: none"> • środki zewnętrzne 7 372 311,90 zł • budżet gminy 5 121 955,98 zł <p>2015 r. 49 138,50 zł 2016 r. 17 019,51 zł 2017 r. 165 183,13 zł 2018 r. 7 590 212,14 zł 2019 r. 3 523 218,65 zł 2020 r. 1 149 495,95 zł</p> <p>Etap II – 307 927,50 zł brutto, w tym:</p> <ul style="list-style-type: none"> • środki zewnętrzne 266 154,40 zł • budżet gminy 41 773,10 zł <p>2018 r. 0,00 zł 2019 r. 0,00 zł</p>

	2020 r 307 927,50 zł
Poniesione całkowite nakłady finansowe na realizację projektu wynikające z wykonania budżetu Gminy, z podziałem na nakłady poniesione w latach 2015-2019 lub z umowy o dofinansowanie projektu, złożonego w ramach RPO WM 2014-2020 Działanie 4.3	<p>12 802 195,38 zł brutto, w tym:</p> <ul style="list-style-type: none"> • środki zewnętrzne 7 638 466,30 zł • budżet gminy 5 163 729,08 zł <p>2015 r. 49 138,50 zł</p> <ul style="list-style-type: none"> • środki zewnętrzne 0,00 zł • budżet gminy 49 138,50 zł <p>2016 r. 17 019,51 zł</p> <ul style="list-style-type: none"> • środki zewnętrzne 0,00 zł • budżet gminy 17 019,51 zł <p>2017 r. 165 183,13 zł</p> <ul style="list-style-type: none"> • środki zewnętrzne 0,00 zł • budżet gminy 165 183,13 zł <p>2018 r. 7 590 212,14 zł</p> <ul style="list-style-type: none"> • środki zewnętrzne 4 599 218,83 zł • budżet gminy 2 990 993,31 zł <p>2019 r. 3 523 218,65 zł</p> <ul style="list-style-type: none"> • środki zewnętrzne 2 070 270,88 zł • budżet gminy 1 452 947,77 zł <p>2020 r: 1 457 423,45 zł</p> <ul style="list-style-type: none"> • środki zewnętrzne 968 976,59 zł • budżet gminy 488 446,86 zł
Zasięg oddziaływania projektu (lokalny, regionalny)	Regionalny
Grupy docelowe projektu	Użytkownicy dróg gminnych, powiatowych i wojewódzkich, którzy zrezygnują z wykorzystywania samochodów osobowych na rzecz transportu niezmotoryzowanego indywidualnego (rowerów)
Zrealizowane cele (podać stopień realizacji zakładanych celów, a w przypadku niezrealizowania - podać tego przyczyny) oraz uzyskane efekty (pozytywne rezultaty i osiągnięcia, wpisać wartości wskaźników produktu i rezultatu związanych z wykonaniem zadania w ramach projektu	<p>Cel projektu - <i>Szersze wykorzystanie transportu niezmotoryzowanego indywidualnego i zmniejszenie wykorzystania samochodów osobowych</i> – w trakcie realizacji.</p> <p>Prognozowane efekty:</p> <p><u>Wskaźniki rezultatu w tym:</u></p> <ul style="list-style-type: none"> • <i>Obniżenie poziomu emisji CO2 i PM 10 na wybranych podobszarach rewitalizacji</i> <p>2016 - 28 µg/m3 2017 - 28 µg/m3 2018 - 28 µg/m3 2019 - 28 µg/m3 docelowo 2020 – 27,5 µg/m3.</p> <p><u>Wskaźnik produktu, w tym:</u></p> <ul style="list-style-type: none"> • <i>Liczba zmodernizowanych punktów oświetlenia ulicznego pod kątem zwiększenia jego energooszczędności</i>

	<p>2016 – 0 szt. 2017 – 0 szt. 2018 – 0 szt. 2019 – 0 szt. docelowo 2020 – 50</p> <p>• Liczba wybudowanych lub modernizację ciągów komunikacji pieszej i rowerowej 2016 – 0 km 2017 – 0 km 2018 – 4,23 km 2019 – 5,41 km 2020 – 5,74 km</p> <p>Projekt zrealizowany i zakończony. Cele i wskaźniki projektu zrealizowano częściowo.</p>
--	--

Karta monitorująca projekt rewitalizacyjny 5.1.

NAZWA PROJEKTU REWITALIZACYJNEGO	Rewaloryzacja i adaptacja na cele rekreacyjno-sportowe niezabudowanego terenu w Urszulinie poprzez wybudowanie kompleksu składającego się z Centrum Badawczo-Rozwojowego, Rekreacyjno-Sportowej Strefy Ogólnodostępnej, Ośrodka Treningowo-Szkolnego oraz Centrum treningowego I drużyny Legii Warszawa
Okres sprawozdawczy:	01.01.2019 r. - 31.12.2020 r
Podmiot realizujący projekt/ partnerzy realizujący projekt:	Akademia Piłkarska Legii Sp. z o.o.
Data rozpoczęcia realizacji projektu:	2016
Data zakończenia realizacji projektu:	2020
Planowane całkowite nakłady finansowe na realizację projektu wynikające z Lokalnego Programu Rewitalizacji 2014-2020 (Aktualizacja)	50 000 000,00 zł netto (61 500 000,00 zł brutto), w tym: <ul style="list-style-type: none"> • Rekreacyjno-Sportowa Strefa Ogólnodostępna 15 000 000,00 zł • Centrum Badawczo-Rozwojowe 10 000 000,00 • Ośrodek Szkoleniowy 25 000 000,00
Poniesione całkowite nakłady finansowe na realizację projektu wynikające z Lokalnego Programu Rewitalizacji 2014-2020 (Aktualizacja)	51 111 000,00 zł brutto (przekroczono planowany w LPR budżet o 1 111 000,00 zł)

<p>Planowane całkowite nakłady finansowe na realizację projektu wynikające z budżetu Beneficjenta, z podziałem na nakłady do poniesienia w latach 2016 - 2020</p>	<p>76 500 000,00 zł brutto, w tym:</p> <p>2016 r. 965 000,00 zł</p> <p>2017 r. 655 000,00 zł</p> <p>2018 r. 1 125 000,00 zł</p> <p>2019 r. 48 350 000,00 zł</p> <ul style="list-style-type: none"> • Rekreacyjno-Sportowa Strefa Ogólnodostępna 14 505 000,00 zł • Pozostałe obiekty kompleksu 33 845 000,00 zł <p>2020 r. 25 405 000,00 zł</p> <ul style="list-style-type: none"> • Rekreacyjno-Sportowa Strefa Ogólnodostępna 7 621 500,00 zł • Pozostałe obiekty kompleksu 17 783 500,00 zł
<p>Poniesione całkowite nakłady finansowe na realizację projektu wynikające z wykonania budżetu Beneficjenta, z podziałem na nakłady poniesione w latach 2016 - 2019</p>	<p>51 111 000,00 zł brutto, w tym:</p> <ul style="list-style-type: none"> • środki UE: 11 900 000,00 zł • budżet beneficjenta: 39 211 000,00 zł <p>2016 r. 965 000,00 zł</p> <ul style="list-style-type: none"> • Rekreacyjno-Sportowa Strefa Ogólnodostępna 0,00 zł • Pozostałe obiekty kompleksu 965 000,00 zł <p>2017 r. 655 000,00 zł</p> <ul style="list-style-type: none"> • Rekreacyjno-Sportowa Strefa Ogólnodostępna 0,00 zł • Pozostałe obiekty kompleksu 655 000,00 zł <p>2018 r. 1 125 000,00 zł</p> <ul style="list-style-type: none"> • Rekreacyjno-Sportowa Strefa Ogólnodostępna 0,00 zł • Pozostałe obiekty kompleksu 1 125 000,00 zł <p>2019 r. 48 350 000,00 zł</p> <ul style="list-style-type: none"> • Rekreacyjno-Sportowa Strefa Ogólnodostępna 14 505 000,00 zł • Pozostałe obiekty kompleksu 33 845 000,00 zł <p>2020 i nast. 16 000 000 zł</p> <ul style="list-style-type: none"> • Wydatki odnoszą się do dwóch boisk pełnowymiarowych ok 20 tys. m². W projekcie budowlanym całości inwestycji planowano trybunę dla widzów.
<p>Zasięg oddziaływania projektu (lokalny, regionalny)</p>	<p>Regionalny</p>

Grupy docelowe projektu	Społeczność lokalna, dzieci i młodzież, osoby niepełnosprawne, użytkownicy sportowi
Zrealizowane cele (podać stopień realizacji zakładanych celów, a w przypadku niezrealizowania - podać tego przyczyny) oraz uzyskane efekty (pozytywne rezultaty i osiągnięcia, wpisać wartości wskaźników produktu i rezultatu związanych z wykonaniem zadania w ramach projektu)	<p>Cel projektu – Wzrost atrakcyjności Gminy; rozwój społeczno-gospodarczy i zmniejszenie dysproporcji społecznych – zrealizowany</p> <p>Prognozowane efekty:</p> <p><u>Wskaźniki rezultatu, w tym:</u></p> <ul style="list-style-type: none"> • Liczba utworzonych miejsc pracy: 2016 – 0 szt. 2017 – 0 szt. 2018 – 0 szt. 2019 – 0 szt. 2020 – 20 szt. • Liczba przedsiębiorstw ulokowanych na zrewitalizowanych obszarach: 2016 – 0 szt. 2017 – 0 szt. 2018 – 0 szt. 2019 – 0 szt. 2020 – 2 szt. • Osoby korzystające z nowej infrastruktury rekreacyjnej lub sportowej: 2016 - 0 os. 2017 - 0 os. 2018 - 0 os. 2019 - 0 szt. docelowo 2020 – 5 000 os. <p><u>Wskaźnik produktu, w tym:</u></p> <ul style="list-style-type: none"> • Powierzchnia zrewitalizowanej przestrzeni publicznej w strefie rewitalizacji: 2016 - 0 ha 2017 - 0 ha 2018 - 0 ha 2019 - 0 szt. 2020 - 14 ha. • Liczba zadań inwestycyjnych związanych z funkcją sportową: 2016 – 0 szt. 2017 – 0 szt. 2018 – 0 szt. 2019 – 0 szt. 2020 – 50 szt.

	<p>Projekt zrealizowany. Cele i wskaźniki projektu zrealizowane. Odnotowano niższy poziom realizacji wskaźnika utworzonych przedsiębiorstw. W projekcie budowlanym całości inwestycji planowano trybunę dla widzów. Koszt tego kolejnego projektu szacowany jest na ok. 12 mln zł. Projekt rekomendowany do wprowadzenia do kolejnego programu rewitalizacji na lata 2021-2030.</p>
--	--

Karta monitorująca projekt rewitalizacyjny 5.2.

NAZWA PROJEKTU REWITALIZACYJNEGO	<p>Rewaloryzacja i zagospodarowanie na cele rekreacyjno-sportowe zabytkowego parku w miejscowości Kłudno Stare, na rzecz podniesienia efektywności usług publicznych na terenach wiejskich oraz funkcjonalnego zarządzania dziedzictwem kulturowym i przyrodniczym w gminie Grodzisk Mazowiecki</p>
Okres sprawozdawczy:	01.01.2019 r. - 31.12.2020 r
Podmiot realizujący projekt/ partnerzy realizujący projekt:	Gmina Grodzisk Mazowiecki
Data rozpoczęcia realizacji projektu:	09.05.2016 r.
Data zakończenia realizacji projektu:	2020 r.
Planowane całkowite nakłady finansowe na realizację projektu wynikające z Lokalnego Programu Rewitalizacji 2014-2020 (Aktualizacja)	3 000 000,00 zł brutto
Poniesione całkowite nakłady finansowe na realizację projektu wynikające z Lokalnego Programu Rewitalizacji 2014-2020 (Aktualizacja)	240 132,00 zł brutto
Planowane całkowite nakłady finansowe na realizację projektu wynikające z Wieloletniej Prognozy Finansowej, z podziałem na nakłady do poniesienia w latach 2016-2020.	WPF nie zawiera planowanych nakładów finansowych dot. zieleni, w podziale na poszczególne elementy zadań
Poniesione całkowite nakłady finansowe na realizację projektu wynikające z wykonanego budżetu Gminy, z podziałem na nakłady poniesione w latach 2016-2019	<p>240 132,00 zł brutto, w tym:</p> <ul style="list-style-type: none"> - ze środków UE 144 828,00 zł - z budżetu gminy 95 304,00 zł <p>2016 r. 171 990,00 zł</p> <ul style="list-style-type: none"> • środki WFOŚiGW 144 828,00 zł • budżet gminy 27 162,00 zł <p>2017 r. 0,00 zł</p> <p>2018 r. 68 142,00 zł</p> <ul style="list-style-type: none"> • środki WFOŚiGW 0,00 zł • budżet gminy 68 142,00 zł

	<p>2019 r. – 0,00 zł 2020 r. – 0,00 zł</p>
Zasięg oddziaływania projektu (lokalny, regionalny)	Lokalny
Grupy docelowe projektu	Grupy społeczne korzystające z oferty kulturalnej oraz usług umożliwiających aktywizację, uprawianie sportu, integrację społeczną i czynny wypoczynek, promujących zdrowy styl życia – w szczególności zagrożeni wykluczeniem społecznym lub wykluczeni mieszkańcy sołectwa Kłudno Stare oraz przedsiębiorcy rozwijający działalność gospodarczą na tym terenie.
Zrealizowane cele (podać stopień realizacji zakładanych celów, a w przypadku niezrealizowania - podać tego przyczyny) oraz uzyskane efekty (pozytywne rezultaty i osiągnięcia, wpisać wartości wskaźników produktu i rezultatu związanych z wykonaniem zadania w ramach projektu)	<p>Cel projektu: <i>Przeciwdziałanie marginalizacji obszaru kryzysowego, na których nasilają się niepożądane zjawiska społeczne poprzez zagospodarowanie na cele społeczno-gospodarcze zabytkowego parku</i> – nie zrealizowano</p> <p>Prognozowane efekty:</p> <p><u>Wskaźniki rezultatu, w tym:</u></p> <ul style="list-style-type: none"> • <i>Wzrost oczekiwanej liczby odwiedzin w objętych wsparciem miejscach należących do dziedzictwa kulturalnego i naturalnego oraz stanowiących atrakcje turystyczne:</i> <ul style="list-style-type: none"> 2016 - 100 osób 2017 - 100 osób 2018 - 100 osób 2019 – 100 osób 2020 – 2 000 osób • <i>Liczba przedsiębiorstw ulokowanych na zrewitalizowanych obszarach:</i> <ul style="list-style-type: none"> 2016 – 0 szt. 2017 – 0 szt. 2018 – 0 szt. 2019 – 0 szt. 2020 – 1 szt. <p><u>Wskaźnik produktu, w tym:</u></p> <ul style="list-style-type: none"> • <i>Powierzchnia zrewaloryzowanej przestrzeni publicznej w strefie rewitalizacji</i> <ul style="list-style-type: none"> 2016 - 0 ha 2017 - 0 ha 2018 - 0 ha 2019 - 0 ha 2020 – 4 ha. • <i>Liczba obiektów zabytkowych objętych wsparciem:</i> <ul style="list-style-type: none"> 2016 – 1 szt. 2017 – 0 szt.

	<p>2018 – 0 szt. 2019 – 0 szt. 2020 – 1 szt.</p> <p><u>Projekt nie został zrealizowany w całości w zakresie planowanym pierwotnie.</u> Wskaźniki nie zostały zrealizowane. Powodem był brak pozyskania dofinansowania zewnętrznego na realizację projektu.</p>
--	---

Karta monitorująca projekt rewitalizacyjny 5.3.

NAZWA PROJEKTU REWITALIZACYJNEGO	Rewaloryzacja i zagospodarowanie na cele kulturalno-edukacyjne zabytkowego dworku rodziny Chełmońskich wraz z parkiem w miejscowości Adamowizna
Okres sprawozdawczy:	01.01.2019 r. - 31.12.2019 r
Podmiot realizujący projekt/ partnerzy realizujący projekt:	Gmina Grodzisk Mazowiecki
Data rozpoczęcia realizacji projektu:	2016 r.
Data zakończenia realizacji projektu:	2020 r.
Planowane całkowite nakłady finansowe na realizację projektu wynikające z Lokalnego Programu Rewitalizacji 2014-2020 (Aktualizacja)	4 500 000,00 zł brutto
Poniesione całkowite nakłady finansowe na realizację projektu wynikające z Lokalnego Programu Rewitalizacji 2014-2020 (Aktualizacja)	2 946 962,70 zł brutto
Planowane całkowite nakłady finansowe na realizację projektu wynikające z Wieloletniej Prognozy Finansowej Gminy, z podziałem na nakłady do poniesienia w latach 2016-2019 lub wniosku o dofinansowanie projektu, złożonego w ramach RPO WM 2014-2020 Działanie 5.3	3 119 000,00 zł brutto
Poniesione całkowite nakłady finansowe na realizację projektu wynikające z wykonania budżetu Gminy, z podziałem na nakłady poniesione w latach 2016-2019 r. lub umowy o dofinansowanie projektu w ramach RPO WM 2014-2020 Działanie 5.3	<p>32 946 962,70 zł brutto, w tym:</p> <p>2016 r. 0,00 zł</p> <p>2017 r. 886 841,49 zł, w tym:</p> <p style="padding-left: 20px;">- dofinansowanie z UE 471 657,05 zł</p> <p style="padding-left: 20px;">- budżet gminy 415 184,44 zł</p> <p>2018 r. 314 454,49 zł, w tym:</p> <p style="padding-left: 20px;">- dofinansowanie z UE 0,00 zł</p> <p style="padding-left: 20px;">- budżet gminy 314 454,49 zł</p> <p>2019 r. - 0,00 zł</p> <p>2020 r. – 1 745 666,72 zł</p>

Zasięg oddziaływania projektu (lokalny, regionalny)	lokalny
Grupy docelowe projektu	Mieszkańcy gminy
Zrealizowane cele (podać stopień realizacji zakładanych celów, a w przypadku niezrealizowania - podać tego przyczyny) oraz uzyskane efekty (pozytywne rezultaty i osiągnięcia, wpisać wartości wskaźników produktu i rezultatu związanych z wykonaniem zadania w ramach projektu)	<p>Cel projektu - <i>Odnowa parku znajdującego się na terenie sołectwa Adamowizna poprzez jego uatrakcyjnienie pod względem funkcji zapewnianych mieszkańcom aktywność społeczną. Park miałyby stanowić również miejsce zapewniające możliwość odpoczynku oraz atrakcyjnego spędzenia wolnego czasu poprzez stworzoną infrastrukturę, uporządkowanie terenu oraz atrakcje organizowane na ich obszarze. Możliwość stworzenia parku tematycznego będzie stanowiła atrakcję turystyczną dla mieszkańców, ale również może doprowadzić do rozwoju turystyki. Ważnym celem jest również aktywizacja społeczna mieszkańców, a także marginalizacja osób wykluczonych poprzez zaangażowanie ich w prace porządkowe oraz związane z utrzymaniem zrewitalizowanego obszaru. Prace inwestycyjne w obiekcie dworku Chełmońskich będą miały na celu rozwój partnerstwa z mieszkańcami i rozwój warunków do kształtowania postaw społecznych, aktywność organizacji pozarządowych - nie zrealizowano</i></p> <p>Prognozowane efekty:</p> <p><u>Wskaźniki rezultatu, w tym:</u></p> <ul style="list-style-type: none"> • <i>Odwiedzający objęte wsparciem miejsca należące do dziedzictwa kulturalnego i naturalnego oraz stanowiących atrakcje turystyczne</i> 2016 – 0 osób 2017 – 0 osób 2018 – 0 osób 2019 – 0 osób 2020 – 1 000 osób <p><u>Wskaźnik produktu, w tym:</u></p> <ul style="list-style-type: none"> • <i>Liczba obiektów zabytkowych objętych wsparciem</i> 2016 – 0 szt. 2017 – 0 szt. 2018 – 0 szt. 2019 – 0 szt. 2020 – 1 szt. • <i>Liczba zrealizowanych programów aktywności mieszkańców z wykorzystaniem zrewitalizowanej infrastruktury</i> 2016 – 0 szt. 2017 – 0 szt. 2018 – 0 szt.

	<p>2019 – 0 szt. 2020 – 20 szt.</p> <p>Projekt jest w trakcie realizacji. W 2009 r. gmina GM ogłosiła przetarg na rewaloryzację zagospodarowanie na cele kulturalno-edukacyjne i turystyczne zabytkowego dworku rodziny Chełmońskich wraz z parkiem. W 2017 r. magistrat rozstrzygnął przetarg na rewaloryzację dworku rodziny Chełmońskich. Rewaloryzacją budynku i przyległego terenu zajmie się spółka Pracownie Konserwacji Zabytków nad Łódką, która w przetargu złożyła najniższą ofertę, wynosząca niemal 2,7 mln zł. Z uwagi na brak postępów w pracach nad rewaloryzacją Dworku, Gmina odstąpiła od realizacji umowy z Wykonawcą. W 2019 podpisana została umowa z drugim Wykonawcą (firma Przedsiębiorstwo Budowlano-Handlowe Izolbud Sp. z o.o.). W lutym 2017 r. gmina Grodzisk Mazowiecki otrzymała dotację z Programu Operacyjnego Województwa Mazowieckiego 2014-2020 w wysokości 4,2 mln zł na adaptację zabytkowych obiektów na potrzeby kulturalne. Zdecydowano, że część tej kwoty zostanie przeznaczona na rewaloryzację dworku Chełmońskich – ok. 2,9 mln zł. W LPR zaplanowano koszt 4,5 mln zł, finalnie poniesiono koszt 3 119 000,00 zł. Projekt został w pełni zrealizowany. Na 2020 r. nie odnotowano jeszcze realizacji projektu w zakresie szkoleniowym lub aktywizacyjnym. Zakończono projekt w zakresie inwestycyjnym. W kolejnych latach notowane będą efekty społeczne projektu.</p>
--	---